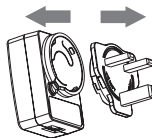
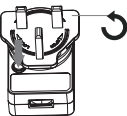
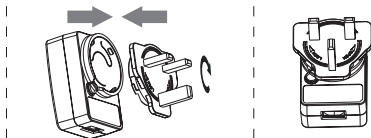


# USB-Ladegerät und Reiseadapter

## Anleitung Artikelnr 102155



1 Um einen Stecker (A) zu befestigen, platzieren Sie ihn auf der Adapterbasis (B). Dann drücken Sie ihn leicht auf und drehen Sie ihn im Uhrzeigersinn.

2 Um einen Stecker zu entfernen, drücken Sie die Taste (C) und drehen Sie den Stecker gegen den Uhrzeigersinn.

*Die Spezifikationen finden Sie auf [manhattanproducts.de](http://manhattanproducts.de).*

**ENGLISH: USB Wall Charger and Travel Adapter**

1 To attach a plug (A), place it on the adapter body (B). Then press and turn it clockwise.

2 To remove a plug, press the push button (C) and turn the plug counterclockwise.

*For specifications, go to [manhattanproducts.com](http://manhattanproducts.com).*

**manhattan**<sup>®</sup>  
Life just got easier.™

[manhattanproducts.com](http://manhattanproducts.com)

**Wichtig: Bitte vor Gebrauch lesen. • Important: Read before use.**

## Elektro- und Elektronik-Altgeräte

Entsorgung von Elektro- und Elektronikgeräten (gültig in der EU und anderen europäischen Ländern mit separaten Sammelsystemen)

**DEUTSCH:** Dieses auf dem Produkt oder der Verpackung angebrachte

 Symbol zeigt an, dass dieses Produkt nicht mit dem Hausmüll entsorgt werden darf. In Übereinstimmung mit der Richtlinie

2012/19/EU des Europäischen Parlaments und des Rates über Elektro- und Elektronik-Altgeräte (WEEE) darf dieses Elektrogerät nicht im normalen Hausmüll oder dem Gelben Sack entsorgt werden.

Wenn Sie dieses Produkt entsorgen möchten, bringen Sie es bitte zur Verkaufsstelle zurück oder zum Recycling-Sammelpunkt Ihrer Gemeinde.

**ENGLISH:** This symbol on the product or its packaging means that this product must not be treated as unsorted household waste. In accordance with EU Directive 2012/19/EU on Waste Electrical and Electronic Equipment (WEEE), this electrical product must be disposed of in accordance with the user's local regulations for electrical or electronic waste. Please dispose of this product by returning it to your local point of sale or recycling pickup point in your municipality.

## Garantieinformationen • Warranty Information

**DEUTSCHLAND:**

manhattanproducts.de

**USA:**

manhattanproducts.us

**EMEA & APAC:**

manhattanproducts.com

## Erklärung zu Richtlinienentsprechungen

CE

**DEUTSCH:** Dieses Gerät entspricht der CE RED 2014/53/EU, 2014/30/EU und / oder 2014/35/EC. Die Konformitätserklärung für dieses Produkt finden Sie unter:

**ENGLISH:** This device complies with the requirements of CE RED 2014/53/EU, 2014/30/EU and/or 2014/35/EC.

The Declaration of Conformity for is available at:

[manhattanproducts.com](http://manhattanproducts.com)



<b>Europa</b> IC Intracom Europa Löhbacher Str. 7 D-58553 Halver, Deutschland	<b>Nord- und Südamerika</b> IC Intracom Americas 550 Commerce Blvd. Oldsmar, FL 34677, USA	<b>Asien und Afrika</b> IC Intracom Asia 4-F, No. 77, Sec. 1, Xintai 5th Rd. Xizhi Dist., New Taipei City 221, Taiwan
--	---	--

Alle Marken und Markennamen sind das Eigentum ihrer jeweiligen Inhaber. © IC Intracom. Alle Rechte vorbehalten. Manhattan ist eine Marke von IC Intracom, eingetragen in den USA und anderen Ländern.