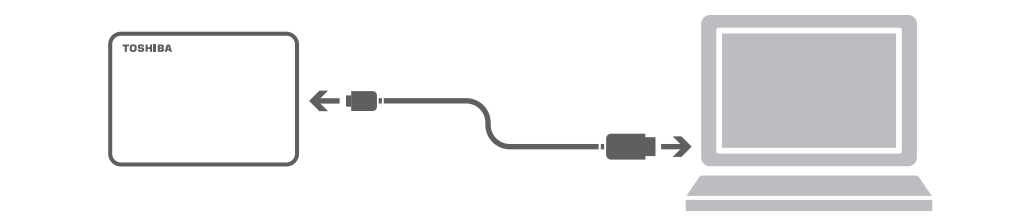


TOSHIBA

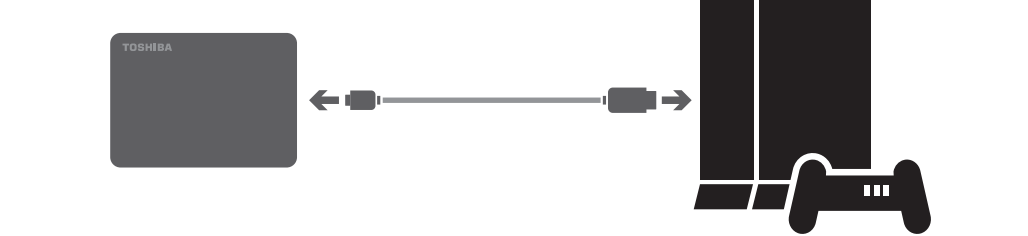
Quick Start Guide

Canvio series

- Canvio Flex/Slim/Advance/Basics/Ready

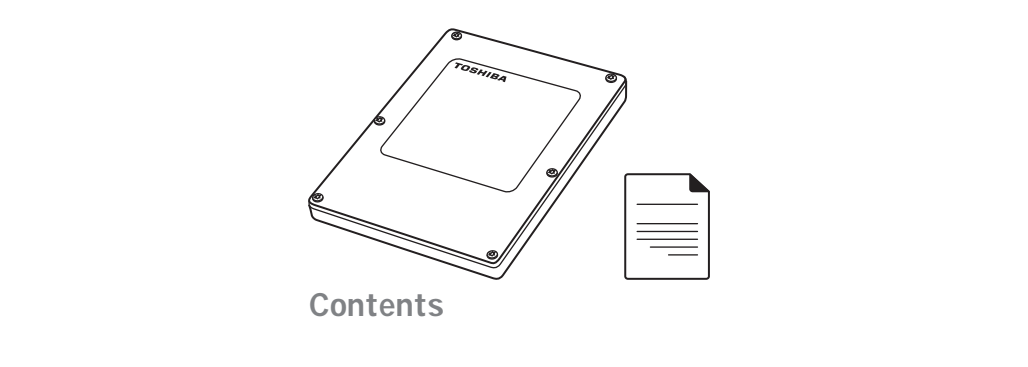


- Canvio Gaming



Internal Hard Disk Drive series (2.5-inch/3.5-inch)

- N300/X300/P300/L200



EN

⚠ SAFETY INSTRUCTIONS

Please refer to “Instruction Manual for Safety and Comfort”:

www.toshiba-storage.com/support/

If the drive behaves not as expected or you have doubts about the electrical safety, please contact immediately the TOSHIBA hotline or an authorised reseller!

• Do not allow any liquids or metal objects such as screws, staples or paper clips to enter the drive.

• Do not use this drive if it has sustained any type of damage.

• Do not place your drive where it will be exposed to excess heat or extremely low temperatures.

• Do not leave this drive connected while cleaning.

• Never place your drive in a damp environment.

• Never place your drive on a heat sensitive surface.

TOSHIBA SUPPORT

Need help?

Please contact TOSHIBA's hard drive and storage products support page:

www.toshiba-storage.com/support/

For warranty claims, please check:

www.toshiba-storage.com/warranty-claims

Data Recovery:

www.toshiba-storage.com/data-recovery/

REGULATORY INFORMATION

CE compliance

CE This product is CE marked in accordance with the requirements of the applicable EU Directives. Responsible for CE marking is Toshiba Electronics Europe GmbH, Hansaallee 181, 40549 Düsseldorf, Germany.

UKCA compliance

UK CA This product is UKCA marked in accordance with the requirements of the applicable UK Standards. Responsible for UKCA marking is Toshiba Electronics Europe GmbH-UK branch, 1 Princes Road, KT13 9TU Weybridge Surrey, UK.

Following information is only valid for EU-member States:
DISPOSAL OF PRODUCTS:

⚠ The use of the symbol indicates that this product may not be treated as household waste. By ensuring this product is disposed of correctly, you will help prevent potential negative consequences for the environment and human health, which could otherwise be caused by inappropriate waste handling of this product. For more detailed information about recycling of this product, please contact your local city or ce, your household waste disposal service or the shop where you purchased the product.

For more information, please visit: **www.toshiba-storage.com**

CZ

⚠ BEZPE NOSTNÍ POKYNY

Podívejte se do „P řiru ky pro bezpe nost a pohodlí“:

www.toshiba-storage.com/support/

Jestliže se jednotce chová neekvaným způsobem nebo máte pochybnosti o elektrické bezpečnosti, okamžitě se obraťte na horkou linku TOSHIBA nebo na autorizovaného prodejce!

• Zabra ťa vniknutí kapalín nebo kovových p edm ť do jednotky, například šroub ť, drát ť do s evice ky nebo spou na papír.

• Nepoužívejte tento jednotce, pokud opakovan vykazuje n jaký typ poškození.

• Nepokládejte jednotce na místo, kde by mohly být vystaven nadm ěrnému teplu nebo extrém nízkým teplotám.

• Nenechávejte tento pevný disk p ipojeny b hem ť st ní.

• Neumis ťte jednotce do vlhkého prost edí.

• Nepokládejte jednotce na povrchy citlivé na teplo.

PODPORA TOSHIBA

Pot ebujete poradit?

Podívejte se na stránky pro podporu pevných disk ť a ťložných produkt TOSHIBA:

www.toshiba-storage.com/support/

Ohledn reklamáce se podívejte sem: **www.toshiba-storage.com/warranty-claims**

Obnovení dat:

www.toshiba-storage.com/data-recovery/

INFORMACE O P EDPISECH

Shoda CE

CE Tento produkt je ozna ěn zna kou CE v souladu s požadavky s ťluských sm ěnic EU. Odpov dnost za ozna ění zna kou CE nese Toshiba Electronics Europe GmbH, Hansaallee 181, 40549 Düsseldorf, N mecko.

Následující informace jsou u eny pouze pro ěnské státy EU: LKVIDACE VÝROBK ť

⚠ Použití tohoto symbolu zna ěí, že s výrobkem nelze nakládat jako s b ěžným domovním odpadem. Tím, že zajistíte správnou likvidaci tohoto produktu, pom ťete p edítit možným negativním dopad m na životní prost edí a lidské zdraví, které by jinak vznikly v d sledku nesprávné manipulace s odpadem z tohoto produktu. Dobrou ťsí informací o recyklaci tohoto produktu získáte na místním obecním ú ad ť, u spole nosti jejího odvoz b ěžného odpadu nebo v obchod ťe, ve kterém jste produkt zakoupili.

Daší informace najdete zde: **www.toshiba-storage.com**

EN

Installation

- Canvio
For details about your TOSHIBA product, please refer to the User's Manual & Instruction Manual for Safety and Comfort (uploaded on the drive itself) or online documentation which contains additional information. www.toshiba-storage.com/support/
Please check device compatibility and connecting instructions by reviewing the applicable user's manuals for such device.

- N300/X300/P300/L200

For installation into your personal computer, please consult your computer's installation manual carefully. Toshiba highly recommends that installation be carried out by a skilled professional.

CZ

Instalace

- Canvio

Podrobnosti o tomto produktu TOSHIBA najdete v Uživatelské p řuce a v P řuce e s pokyny pro bezpe nost a pohodlí (jsou na teny p řimo v jednotce) nebo v online dokumentaci, která obsahuje další informace. www.toshiba-storage.com/support/

Zkontrolujte kompatibilitu za ízení a podívejte se na pokyny pro p ipojení v p řsluských uživatelských p řučkách za ízení.

- N300/X300/P300/L200

P ř instalaci do vašeho osobního po říta e si pe řiv p e ťte instala ní p řručku pro vaší po říta ě. Spole nost Toshiba d řazn ě doporu ťuje, aby instalaci provedl zkušený profesionál.

DE

Installation

- Canvio

Ausführliche Informationen zu Ihrem TOSHIBA-Produkt finden Sie im Benutzerhandbuch und im Handbuch für sicheres und angenehmes Arbeiten (auf der Festplatte) oder in der Online-Dokumentation, die zusätzliche Informationen enthält. www.toshiba-storage.com/support/
Überprüfen Sie die Kompatibilität des Geräts und lesen Sie die Anschlussanleitungen im Benutzerhandbuch des Geräts.

- N300/X300/P300/L200

Um die Festplatte in Ihrem Computer zu installieren, lesen Sie bitte aufmerksam die Informationen im Installationshandbuch des Computers. Toshiba empfiehlt dringend, die Installation von einer geschulten Fachkraft ausführen zu lassen.

DK

installation

- Canvio

Du kan finde flere oplysninger om dit TOSHIBA-produkt i brugerhåndbogen og instruktionshåndbogen for sikkerhed og komfort (findes på drevet) eller i online-dokumentationen, som indeholder yderligere oplysninger. www.toshiba-storage.com/support/

Kontroller enhedens kompatibilitet og tilslutningsinstruktionerne ved at læse den relevante brugervejledning til den pågældende enhed.

- N300/X300/P300/L200

Når du installerer den i din pc, bør du læse installationsvejledningen til din computer omhyggeligt. Toshiba anbefaler kraftigt, at installationen foretages af en kompetent fagmand.

ES

Instalación

- Canvio

Para obtener información sobre el producto TOSHIBA, consulte el Manual del usuario y el Manual de Instrucciones de seguridad y comodidad (cargados en la propia unidad) o la documentación en línea, que contiene información adicional. www.toshiba-storage.com/support/
Consulte la compatibilidad de los dispositivos y las instrucciones de conexión revisando los manuales de usuario de los correspondientes dispositivos.

- N300/X300/P300/L200

Para instalarlo en su ordenador, consulte detenidamente el manual de instalación de su ordenador. Toshiba recomienda encarecidamente que la instalación la lleve a cabo un profesional cualificado.

FI

Asentaminen

- Canvio

TOSHIBA-tuotteesta on lisätietoja käyttöohjeessa ja turvaoppaassa, jossa kerrotaan käyttömukavuudesta ja -turvallisuudesta (ladattu asemaan) tai online-dokumentaatiossa, joka sisältää lisätietoja. www.toshiba-storage.com/support/

Tarkista laitteen yhteensopivuus ja katso yhdistämishjeet sen käyttöohjeesta.

- N300/X300/P300/L200

Sen yhdistämisestä tietokoneeseen on lisätietoja tietokoneen asennusoppaassa. Toshiba suosittelee, että sen asentaminen annetaan osaavan ammattilaisen tehtäväksi.

FR

Installation

- Canvio

Pour plus de détails sur ce produit TOSHIBA, consultez le manuel de l'utilisateur, ainsi qu'au Manuel d'Instruction pour votre sécurité et votre confort (chargé directement sur le lecteur) ou la documentation en ligne, qui contient plus d'informations. www.toshiba-storage.com/support/
Vérifiez la compatibilité de l'appareil et consultez les instructions de connexion dans le manuel de l'utilisateur de ce type d'appareil.

- N300/X300/P300/L200

Avant d'installer ce disque sur votre ordinateur, veuillez consulter attentivement la notice de votre ordinateur. Toshiba recommande de confier l'installation à un professionnel qualifié.

GR

- Canvio

Περισσότερες πληροφορίες σχετικά με το προϊόν TOSHIBA,

πισκεφτείτε την ιστοσελίδα:

www.toshiba-storage.com/support/

- N300/X300/P300/L200

Για την εγκατάσταση του προϊόντος στον υπολογιστή σας, παρακαλούμε να διαβάσετε προσεκτικά το εγχειρίδιο εγκατάστασης του υπολογιστή σας.

Η Toshiba συστήνει να εγκαταστήσει το προϊόν σας ένας έμπειρος επαγγελματίας.

Το προϊόν TOSHIBA είναι ετικεταρισμένο σύμφωνα με τις απαιτήσεις της CE, της UKCA και της RoHS.

Περισσότερες πληροφορίες σχετικά με το προϊόν TOSHIBA, επισκεφτείτε την ιστοσελίδα:

www.toshiba-storage.com/support/

- N300/X300/P300/L200

Για την εγκατάσταση του προϊόντος στον υπολογιστή σας, παρακαλούμε να διαβάσετε προσεκτικά το εγχειρίδιο εγκατάστασης του υπολογιστή σας.

Η Toshiba συστήνει να εγκαταστήσει το προϊόν σας ένας έμπειρος επαγγελματίας.

Το προϊόν TOSHIBA είναι ετικεταρισμένο σύμφωνα με τις απαιτήσεις της CE, της UKCA και της RoHS.

Περισσότερες πληροφορίες σχετικά με το προϊόν TOSHIBA, επισκεφτείτε την ιστοσελίδα:

www.toshiba-storage.com/support/

- N300/X300/P300/L200

Για την εγκατάσταση του προϊόντος στον υπολογιστή σας, παρακαλούμε να διαβάσετε προσεκτικά το εγχειρίδιο εγκατάστασης του υπολογιστή σας.

Η Toshiba συστήνει να εγκαταστήσει το προϊόν σας ένας έμπειρος επαγγελματίας.

Το προϊόν TOSHIBA είναι ετικεταρισμένο σύμφωνα με τις απαιτήσεις της CE, της UKCA και της RoHS.

Περισσότερες πληροφορίες σχετικά με το προϊόν TOSHIBA, επισκεφτείτε την ιστοσελίδα:

www.toshiba-storage.com/support/

- N300/X300/P300/L200

Για την εγκατάσταση του προϊόντος στον υπολογιστή σας, παρακαλούμε να διαβάσετε προσεκτικά το εγχειρίδιο εγκατάστασης του υπολογιστή σας.

Η Toshiba συστήνει να εγκαταστήσει το προϊόν σας ένας έμπειρος επαγγελματίας.

TOSHIBA SUPPORT

Bruchen Sie Hilfe?

Bitte besuchen Sie die TOSHIBA Support-Website für Festplatten und Speicherprodukte:

www.toshiba-storage.com/support/

Opisninger om garantikrav finder du her: **www.toshiba-storage.com/warranty-claims**

Im Garantiefall besuchen Sie:

www.toshiba-storage.com/warranty-claims

Datageringsservice:

www.toshiba-storage.com/data-recovery/

ZULASSUNGSBESTIMMUNGEN

Erfüllung von CE-Normen

CE Dieses Produkt trägt die CE-Kennzeichnung in Übereinstimmung mit den geltenden EU-Richtlinien. Verantwortlich für die CE-Kennzeichnung ist die Toshiba Electronics Europe GmbH, Hansaallee 181, 40549 Düsseldorf, Deutschland.

Die folgenden Informationen gelten nur für die Mitgliedstaaten der EU: ENTSGRUGUNG DER PRODUKTE:

⚠ Dieses Symbol zeigt an, dass dieses Produkt nicht als normaler Hausmüll behandelt werden darf. Indem Sie dafür sorgen, dass dieses

Produkt korrekt entsorgt wird, tragen Sie dazu bei, negative Folgen für die Umwelt und Gesundheitsrisiken zu vermeiden, welche durch die falsche Entsorgung des Produkts verursacht werden könnten. Wenn Sie zusätzliche Informationen zum Recycling dieses Produkts wünschen, wenden Sie sich bitte an die örtlichen zuständigen Behörden oder den Händler, bei dem Sie dieses Produkt erworben haben.

Weitere Informationen finden Sie unter: **www.toshiba-storage.com**

Das Produkt TOSHIBA ist CE, UKCA und RoHS-kennzeichnungsgemäß.

Weitere Informationen zum Produkt TOSHIBA, besuchen Sie die Website:

www.toshiba-storage.com

- N300/X300/P300/L200

Für die Installation des Produkts in Ihren Computer, lesen Sie bitte aufmerksam die Informationen im Installationshandbuch des Computers. Toshiba empfiehlt dringend, die Installation von einem geschulten Fachmann durchführen zu lassen.

Das Produkt TOSHIBA ist CE, UKCA und RoHS-kennzeichnungsgemäß.

Weitere Informationen zum Produkt TOSHIBA, besuchen Sie die Website:

www.toshiba-storage.com

- N300/X300/P300/L200

Für die Installation des Produkts in Ihren Computer, lesen Sie bitte aufmerksam die Informationen im Installationshandbuch des Computers. Toshiba empfiehlt dringend, die Installation von einem geschulten Fachmann durchführen zu lassen.

HR

Instalacija

- Canvio
U vešt pojedinosti o TOSHIBA proizvodu pogledajte Korisni ki pri ru ni k pri ru. Nik za rukovanje za sigurnost i udobnost (u itan u samom pogonu) ili u dokumentaciji na internetu koja sadri dodatne informacije. www.toshiba-storage.com/support/
Proverite kompatibilnost ure aja i upute za spajanje u odgovaraju im pri ru nicima za ure aj.

- N300/X300/P300/L200

U vešt instalacije tvrdog diska u ra unalo, pazljivo pro itajte pri ru. Nik vašeg ra unala. Toshiba snažno preporu uje da instalaciju obavi uveštibani profesionalni tehni ar.

HU

Telepítés

- Canvio

A TOSHIBA termékkel kapcsolatos b eebb információkért tekintse meg a Felhasználói kézikönyvet es a Biztonsági es kényelmi utasítások kézikönyvet (ezeket megtalálja magán a meghajtón) vagy az online dokumentációt. www.toshiba-storage.com/support/

Kérjük, ellen rize az eszköz kompatibilitását es csatlakoztatási utasítását az adott eszközhöz tartozó felhasználói kézikönyben.

- N300/X300/P300/L200

A személyi számítógépre való beszereléssel kapcsolatban tekintse át alaposan a számítógép telepítési kézikönyvét. A Toshiba azt javasolja, hogy a beszerelést bízza képzett szakemberre.

IT

Installazione

- Canvio

Per ulteriori informazioni sul prodotto TOSHIBA, consultare il Manuale utente e il Manuale di Istruzioni per la sicurezza e il comfort (presenti sull'unità stessa) o la documentazione online, che contiene informazioni aggiuntive. www.toshiba-storage.com/support/
Controllare la compatibilità del dispositivo e le istruzioni per il collegamento facendo riferimento al manuale utente del dispositivo stesso.

- N300/X300/P300/L200

Per l'installazione dell'unità nel personal computer, è necessario consultare attentamente il manuale di installazione del computer. Toshiba consiglia vivamente di fare eseguire l'installazione da un tecnico professionista.

NL

Installatie

- Canvio

Voor meer informatie over uw TOSHIBA-product raadpleegt u de gebruikershandleiding en de instructiehandleiding voor veiligheid en comfort (geupload op het station zelf) of de online-documentatie die aanvullende informatie bevat. www.toshiba-storage.com/support/

Controleer de compatibiliteit en aansluitinstructies voor een apparaat in de gebruikershandleiding van het desbetreffende apparaat.

- N300/X300/P300/L200

Voor de installatie in uw personal computer dient u de installatiehandleiding van uw computer zorgvuldig te lezen. Toshiba beveelt ten zeerste aan de installatie te laten uitvoeren door een ervaren professional.

NO

Installasjon

- Canvio

Hvis du vil ha mer informasjon om TOSHIBA-produktet, kan du se brukerhåndboken og sikkerhetsveiledningen (lagret på produktet), eller den elektroniske dokumentasjonen som inneholder mer informasjon. www.toshiba-storage.com/support/

Kontroller enhetens kompatibilitet og tilkoblingsinstruksjoner ved å se gjennom den aktuelle brukerhåndboken for enheten.

- N300/X300/P300/L200

Se nyeje i brukerhåndboken for datamaskinen for informasjon om installasjon i datamaskinen. Toshiba anbefaler på det sterkeste å installasjonen utføres av en profesjonell.

PL

Instalacja

- Canvio

Aby uzyskać szczególowe informacje dotycz ce produktu firmy TOSHIBA, nale y skorzystać z Podr cznika u ytkownika oraz Podr cznika bezpieczeostego i wygodnego korzystania z urz dzenia (dot dnego na dysku) lub dokumentacji online zawieraj cej dodatkowe informacje. www.toshiba-storage.com/support/

Aby sprawdzić zgodno urz dzenia i użyska instrukcje dotycz ce podpięcia, nale y skorzystać z podr cznika u ytkownika danego urz dzenia.

- N300/X300/P300/L200

Aby zainstalowa ten produkt w swoim komputerze osobistym, nale y uwa nie przeczyta podr cznik instalacji dostarczony z komputerem. Firma Toshiba zdecydowanie zaleca wykonanie instalacji przez wykwalifikowanego specjalist .

PT

Instalação

- Canvio

Para obter informação detalhada acerca do seu produto TOSHIBA, consulte o Manual do Utilizador e o Manual de Instruções para Segurança e Conforto (contido na própria unidade) ou a documentação online, que contém mais informações. www.toshiba-storage.com/support

Por favor, verifique a compatibilidade do dispositivo e as instruções de ligação, revendo os manuais do utilizador aplicáveis para esse dispositivo.

- N300/X300/P300/L200

Para fazer a instalação no seu computador pessoal, consulte atentamente o manual de instalação do seu computador. A Toshiba recomenda vivamente que a instalação seja feita por um profissional experiente.

RS

Instalacija

- Canvio

Za detaljne o ovom proizvodu kompanije TOSHIBA pogledajte korisni ki pri ru ni k pri ru. Nik za uputstvima za bezbednost i udobnost (nalazi se na samoj disk jedinici) ili elektronsku dokumentaciju na mreži koja sadri više pojedinosti. www.toshiba-storage.com/support/

Proverite kompatibilnost ure aja i uputstva za povezivanje u odgovaraju im korisni kim pri ru nicima za doti ni ure aj.

- N300/X300/P300/L200

Za instalaciju na vaš li ni ra unar, pažljivo pogledajte pri ru. Nik za instalaciju ra unara. Toshiba posebno preporu uje da instalaciju obavši stru na osoba.

Proizvod TOSHIBA je ozna ěn prema zahtevima CE, UKCA i RoHS.

Više informacija o proizvodu TOSHIBA, posetite internetnu adresu:

www.toshiba-storage.com/support/

