

# HU590E

## Quick Installation Guide

## Schnellinstallationsanleitung

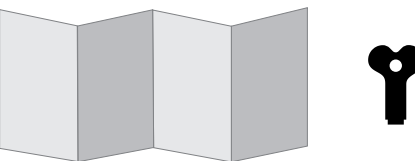
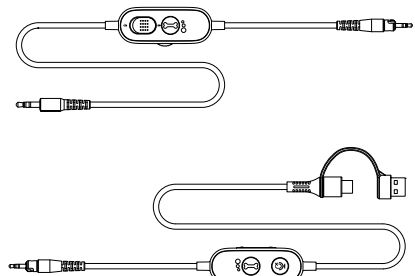

## Guide d'installation rapide

## Guía de instalación rápida

## Guida all'installazione rapida

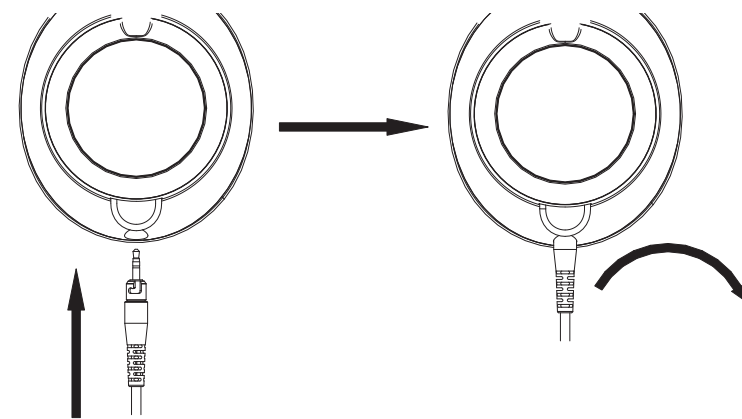
## Verkorte installatiegids

Package includes | El paquete incluye | Le paquet comprend | Das Paket enthält | La confezione include



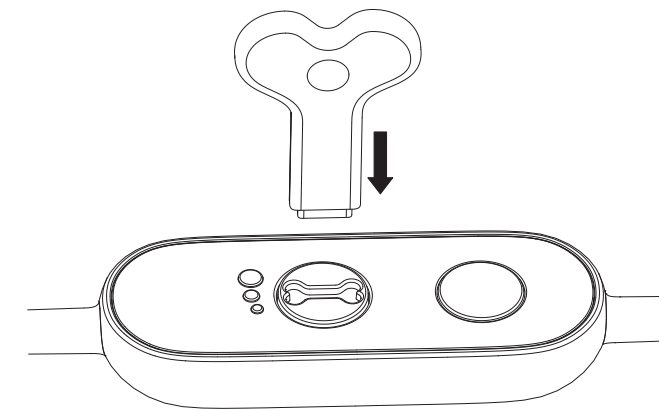
Connecting the cable | Conexión del cable | Raccordement du câble  
Anschließen des Kabels | Collegamento del cavo

- Insert the cable connector into the ear cup and rotate it clockwise until fully set in place
- Inserte el conector del cable en el auricular y gírelo en el sentido de las agujas del reloj hasta que quede completamente fijado
- Insérez le connecteur du câble dans l'oreillette et tournez-le dans le sens des aiguilles d'une montre jusqu'à ce qu'il soit complètement en place
- Stecken Sie den Kabelstecker in die Hörmuschel und drehen Sie ihn im Uhrzeigersinn, bis er vollständig eingerastet ist
- Inserire il connettore del cavo nel padiglione auricolare e ruotarlo in senso orario fino al completo posizionamento



Adjusting headset decibel (dB) level | Ajuste del nivel de decibelios (dB) de los auriculares | Réglage du niveau de décibels (dB) du casque | Einstellen des Dezibel-Pegels (dB) des Headsets | Regolazione del livello di decibel (dB) delle cuffie

- Insert the key into the controller receptacle
- Inserte la llave en el receptáculo del controlador.
- Insérer la clé dans le logement du contrôleur.
- Stecken Sie den Schlüssel in die Aufnahme des Controllers.
- Inserire la chiave nell'alloggiamento del controller.



Selecting the output level | Selección del nivel de salida | Sélection du niveau de sortie | Auswählen des Ausgangspegels | Selezione del livello di uscita

- Turn the key to the desired level - Remove and store the key
- Gire la llave hasta el nivel deseado - Retire y guarde la llave
- Tourner la clé jusqu'au niveau souhaité - Retirer et ranger la clé
- Den Schlüssel auf die gewünschte Stufe drehen - Den Schlüssel abziehen und aufbewahren
- Ruotare la chiave al livello desiderato - Estrarre e riporre la chiave

