

WASTE ELECTRICAL & ELECTRONIC EQUIPMENT

Disposal of Electric and Electronic Equipment (applicable in the E.U. and other European countries with separate collection systems)

ENGLISH: This symbol on the product or its packaging means that this product must not be treated as unsorted household waste. In accordance with EU Directive 2012/19/EU on Waste Electrical and

Electronic Equipment (WEEE), this electrical product must be disposed of in accordance with the user's local regulations for electrical or electronic waste. Please dispose of this product by returning it to your local point of sale or the recycling pickup point in your municipality.

DEUTSCH: Dieses auf dem Produkt oder der Verpackung angebrachte Symbol zeigt an, dass dieses Produkt nicht mit dem Hausmüll entsorgt werden darf. In Übereinstimmung mit der Richtlinie 2012/19/EU des Europäischen Parlaments und des Rates über Elektro- und Elektronik-Altgeräte (WEEE) darf dieses Elektrogerät nicht im normalen Hausmüll oder dem Gelben Sack entsorgt werden. Wenn Sie dieses Produkt entsorgen möchten, bringen Sie es bitte zur Verkaufsstelle zurück oder zum Recycling-Sammelpunkt Ihrer Gemeinde.

ESPAÑOL: Este símbolo en el producto o su embalaje indica que el producto no debe tratarse como residuo doméstico. De conformidad con la Directiva 2012/19/EU de la UE sobre residuos de aparatos eléctricos y electrónicos (RAEE), este producto eléctrico no puede desecharse se con el resto de residuos no clasificados. Deshágase de este producto devolviéndolo a su punto de venta o a un punto de recolección municipal para su reciclaje.

FRANÇAIS: Ce symbole sur le produit ou son emballage signifie que ce

produit ne doit pas être traité comme un déchet ménager. Conformément à la Directive 2012/19/EU sur les déchets d'équipements électriques et électroniques (DEEE), ce produit électrique ne doit en aucun cas être mis au rebut sous forme de déchet municipal non trié. Veuillez vous débarrasser de ce produit en le renvoyant à son point de vente ou au point de ramassage local dans votre municipalité, à des fins de recyclage.

POLSKI: Je li na produkcie lub jego opakowaniu umieszczono ten symbol, wówczas w czasie utylizacji nie wolno wyrzuca tego produktu wraz z odpadami komunalnymi. Zgodnie z Dyrektyw Nr 2012/19/EUw sprawie zu ytego sprz tu elektrycznego i elektronicznego (WEEE), niniejszego produktu elektrycznego nie wolno usuwa jako nie posortowanego odpadu komunalnego. Prosimy o usunięcie niniejszego produktu poprzez jego zwrot do punktu zakupu lub oddanie do miejscowego komunalnego punktu zbiórki odpadów przeznaczonych do recyklingu.

ITALIANO: Questo simbolo sui prodotto o sulla relativa confezione indica che il prodotto non va trattato come un rifiuto domestico. In ottemperanza alla Direttiva UE 2012/19/EU sui rifiuti di apparecchiature elettriche ed elettroniche (RAEE), questa prodotto elettrico non deve essere smaltito come rifiuto municipale misto. Si prega di smaltire il prodotto riportandolo al punto vendita o al punto di raccolta municipale locale per un opportuno riciclaggio.

WARRANTY AT: | GARANTIE BEL: | GARANTÍA EN: | GARANTIE EN: | GWARANCJA NA: | GARANZIA A:

manhattanproducts.com

EN MÉXICO: Póliza de Garantía Manhattan — Datos del importador y responsable ante el consumidor IC Intracom México, S.A.P.I. de C.V. Av. Interceptor Poniente # 73, Col. Parque Industrial La Joya, Cuautlilan Izcalli, Estado de México, C.P. 54730, México. • Tel. (55)1500-4500 • La presente garantía cubre los siguientes productos contra cualquier defecto de fabricación en sus materiales y mano de obra. A) Garantizamos los productos de limpieza, aire comprimido y consumibles, por 60 días a partir de la fecha de entrega, o por el tiempo en que se agote totalmente su contenido por su propia función de uso, lo que suceda primero. B) Garantizamos los productos con partes móviles por 3 años. C) Garantizamos los demás productos por 5 años (productos sin partes móviles), bajo las siguientes condiciones: 1. Todos los productos a que se refiere esta garantía, ampara su cambio físico, sin ningún cargo para el consumidor. 2. El comercializador no tiene talleres de servicio, debido a que los productos que se garantizan no cuentan con reparaciones, ni refacciones, ya que su garantía es de cambio físico. 3. La garantía cubre exclusivamente aquellas partes, equipos o sub-ensambles que hayan sido instalados de fábrica y no incluye en ningún caso el equipo adicional o cualesquiera que hayan sido adicionados al mismo por el usuario o distribuidor. • Para hacer efectiva esta garantía bastará con presentar el producto al distribuidor en el domicilio donde fue adquirido o en el domicilio de IC Intracom México, S.A.P.I. de C.V., junto con los accesorios contenidos en su empaque, acompañado de su póliza debidamente llenada y sellada por la casa vendedora (indispensable el sello y fecha de compra) donde lo adquirió, o bien, la factura o ticket de compra original donde se mencione claramente el modelo, número de serie (cuando aplique) y fecha de adquisición. Esta garantía no es válida en los siguientes casos: Si el producto se hubiese utilizado en condiciones distintas a las normales; si el producto no ha sido operado conforme a los instructivos de uso; o si el producto ha sido alterado o tratado de ser reparado por el consumidor o terceras personas.

REGULATORY STATEMENTS

CE

ENGLISH: This device complies with the requirements of CE 2014/30/EU and/or 2014/35/EU. The Declaration of Conformity for is available at:

DEUTSCH: Dieses Gerät entspricht der CE 2014/30/EU und / oder 2014/35/EU. Die Konformitätserklärung für dieses Produkt finden Sie unter:

ESPAÑOL: Este dispositivo cumple con los requerimientos de CE 2014/30/EU y / o 2014/35/EU. La declaración de conformidad esta disponible en:

FRANÇAIS: Cet appareil satisfait aux exigences de CE 2014/30/EU et / ou 2014/35/EU. La Déclaration de Conformité est disponible à:

POLSKI: Urz dzenie spełnia wymagania CE 2014/30/EU i / lub 2014/35/EU. Deklaracja zgodno ci dost pna jest na stronie internetowej producenta:

ITALIANO: Questo dispositivo è conforme alla CE 2014/30/EU e / o 2014/35/EU. La dichiarazione di conformità è disponibile al:

support.manhattanproducts.com/barcode/102353



North & South America
IC Intracom Americas
550 Commerce Blvd.
Oldsmar, FL 34677, USA

Asia & Africa
IC Intracom Asia
4-F, No. 77, Sec. 1, Xintai 5th Rd.
Xizhi Dist., New Taipei City 221, Taiwan

Europe
IC Intracom Europe
Löhbacher Str. 7
D-58553 Halver, Germany

All trademarks and trade names are the property of their respective owners. © IC Intracom. All rights reserved. Manhattan is a trademark of IC Intracom, registered in the U.S. and other countries.

32-Port USB-C Charging Cart

Instructions

Models 102353



Important: Read before use. • Importante: Leer antes de usar.

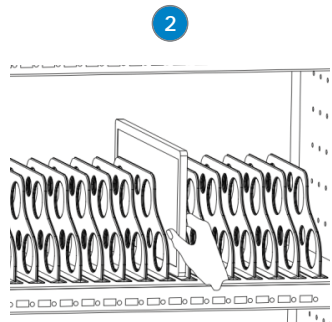
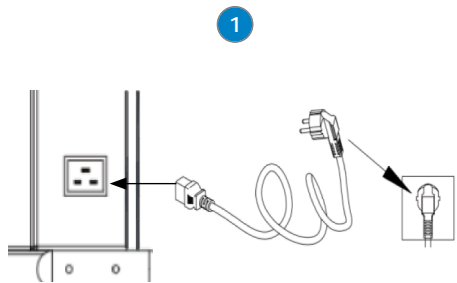


For additional benefits:

Scan to register your product warranty



or go to: register.manhattanproducts.com/r/102353



[EN] Actual product appearance may vary.

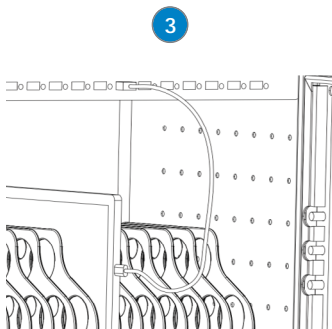
[DE] Das tatsächliche Aussehen des Produkts kann variieren.

[ES] El aspecto real del producto puede variar.

[FR] L'apparence réelle du produit peut varier.

[PO] Rzeczywisty wygląd produktu może się różnić.

[IT] L'aspetto reale del prodotto può variare.



ENGLISH

- 1 Connect AC power cable from cabinet to power outlet. Unlock cabinet and open door.
- 2 Load devices in bays.
- 3 Connect USB cables from cabinet ports to devices. Close door(s).
 - LEDs: white = power on / fully charged; blue = charging.

For specifications, please visit manhattanproducts.com. Register your product at register.manhattanproducts.com/r/102353 or scan the QR code on the cover.

DEUTSCH

- 1 Schließen Sie das AC-Netzkabel vom Schrank an die Steckdose an. Schrank aufschließen und Tür öffnen.
- 2 Geräte in Regalen laden.
- 3 Schließen Sie USB-Kabel von Schrankports an Geräte an. Schließen Sie die Tür(en).
 - LED: weiß = eingeschaltet / voll aufgeladen; blau = wird geladen.

Die Spezifikationen finden Sie auf manhattanproducts.com. Registrieren Sie Ihr Produkt auf register.manhattanproducts.com/r/102353 oder scannen Sie den QR-Code auf dem Deckblatt.

ESPAÑOL

- 1 Conecta el cable de alimentación AC del gabinete a la toma de corriente. Desbloquea la cerradura del gabinete y abre la puerta.
- 2 Carga los dispositivos en compartimentos.
- 3 Conecta los cables USB de los puertos del gabinete a los dispositivos. Cierra la(s) puerta(s).
 - LED: blanco = encendido / completamente cargado; azul = cargando.

Para más especificaciones, visite manhattanproducts.com. Registre el producto en register.manhattanproducts.com/r/102353 o escanee el código QR en la cubierta.

FRANÇAIS

- 1 Branchez le câble d'alimentation de l'armoire à la prise de courant. Déverrouillez l'armoire et ouvrez la porte.
- 2 Places vos appareils dans les emplacements dédiés.
- 3 Connectez les câbles USB des ports de l'armoire aux appareils. Fermez la ou les portes.
 - LED : blanche = sous tension / complètement chargé ; bleu = en charge.

Vous trouvez les spécifications sur manhattanproducts.com. Enregistrez votre produit sur register.manhattanproducts.com/r/102353 ou scannez le code QR figurant sur la couverture.

POLSKI

- 1 Podłóż kabel zasilający do szafy do gniazdka elektrycznego. Odryglowa szafkę i otwórz drzwi.
- 2 Umieść urządzenia w przedziałach ładowania.
- 3 Podłóż kable USB z portów szafki do urządzeń. Zamknij drzwi.
 - LED: biały = zasilanie włączone / w pełni naładowany; niebieski = ładowanie.

Specyfikacja techniczna dostępną jest na stronie manhattanproducts.com. Zarejestruj produkt na register.manhattanproducts.com/r/102353 lub zeskanuj znajdujący się na pokrywie kod QR.

ITALIANO

- 1 Collegare il cavo di alimentazione CA dall'armadietto alla presa di corrente. Aprire la serratura dell'armadietto e la porta.
- 2 Caricare i dispositivi negli appositi alloggiamenti. Le reali caratteristiche del prodotto possono variare.
- 3 Collegare i cavi USB dalle porte dell'armadietto ai dispositivi. Chiudere la porta o le porte.
 - LED: bianco = accensione / completamente carico; blu = in carica.

Per ulteriori specifiche, visita il sito manhattanproducts.com. Registra il tuo prodotto su register.manhattanproducts.com/r/102353 o scansiona il codice QR presente sulla copertina.