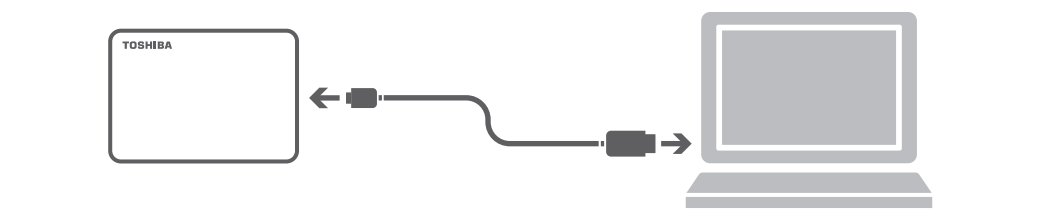


# TOSHIBA

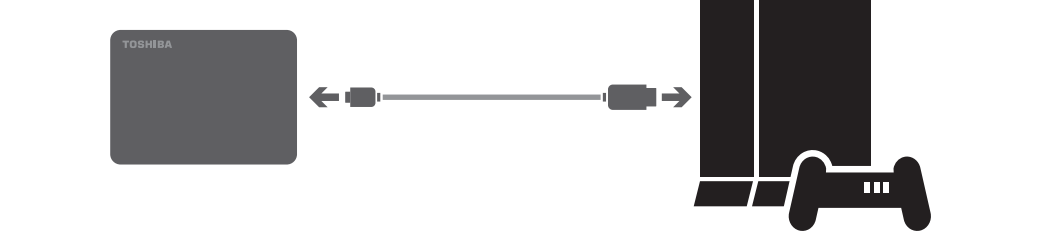
# Quick Start Guide

## Canvio series

## - Canvio Flex/Slim/Advance/Basics/Ready

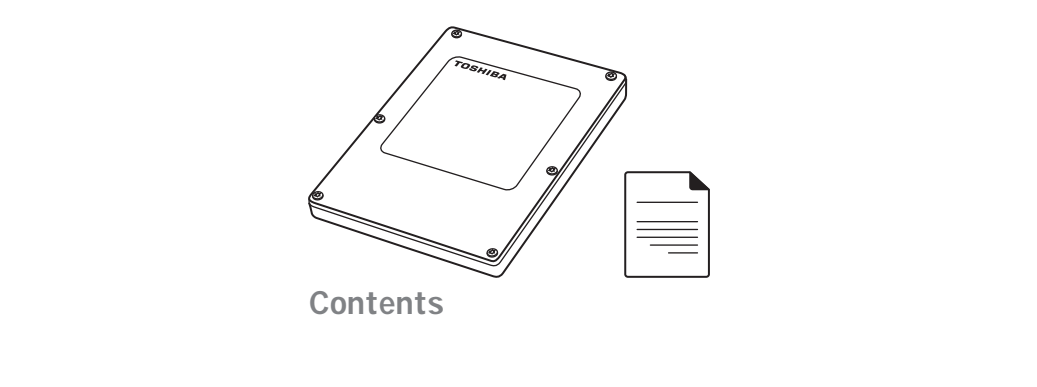


## - Canvio Gaming



## Internal Hard Disk Drive series (2.5-inch/3.5-inch)

## - N300/X300/P300/L200



**EN**

### SAFETY INSTRUCTIONS

Please refer to "Instruction Manual for Safety and Comfort":

[www.toshiba-storage.com/support/](http://www.toshiba-storage.com/support/)

If the drive behaves not as expected or you have doubts about the electrical safety, please contact immediately the TOSHIBA hotline or an authorised reseller!

- Do not allow any liquids or metal objects such as screws, staples or paper clips to enter the drive.
- Do not use this drive if it has sustained any type of damage.
- Do not place your drive where it will be exposed to excess heat or extremely low temperatures.
- Do not leave this drive connected while cleaning.
- Never place your drive in a damp environment.
- Never place your drive on a heat sensitive surface.

### TOSHIBA SUPPORT

Need help?

Please contact TOSHIBA's hard drive and storage products support page:

[www.toshiba-storage.com/support/](http://www.toshiba-storage.com/support/)

For warranty claims, please check:

[www.toshiba-storage.com/warranty-claims](http://www.toshiba-storage.com/warranty-claims)

Data Recovery

[www.toshiba-storage.com/data-recovery/](http://www.toshiba-storage.com/data-recovery/)

### REGULATORY INFORMATION

CE compliance

This product is CE marked in accordance with the requirements of the applicable EU Directives. Responsible for CE marking is Toshiba Electronics Europe GmbH, Hansaallee 181, 40549 Düsseldorf, Germany.

UKCA compliance

This product is UKCA marked in accordance with the requirements of the applicable UK Standards. Responsible for UKCA marking is Toshiba Electronics Europe GmbH-UK branch, 1 Princes Road, KT13 9TU Weybridge Surrey, UK.

Following information is only valid for EU-member States:
**DISPOSAL OF PRODUCTS:**

The use of the symbol indicates that this product may not be treated as household waste. By ensuring this product is disposed of correctly, you will help prevent potential negative consequences for the environment and human health, which could otherwise be caused by inappropriate waste handling of this product. For more detailed information about recycling of this product, please contact your local city or ce, your household waste disposal service or the shop where you purchased the product.

For more information, please visit: [www.toshiba-storage.com](http://www.toshiba-storage.com)

**CZ**

### BEZPE NOSTNÍ POKYNY

Podívejte se do „P íru ky pro bezpe nost a pohodlí“:

[www.toshiba-storage.com/support/](http://www.toshiba-storage.com/support/)

Jestliže se jednotce chová neekynamy způsobem nebo máte pochybnosti o elektrické bezpečnosti, okamžitě se obraťte na horkou linku TOSHIBA nebo na autorizovaného prodejce!

- Zabra ťa vniknutí kapalín nebo kovových p edm ť do jednotky, například šroub ť, drátek do sešváky nebo spón na papír.
- Nepoužívejte tento jednotce, pokud opakovan vykazuje n jaký typ poškození.
- Nepokládejte jednotce na místo, kde by mohl být vystaven nadm ěrnému teplu nebo extrém nízkým teplotám.
- Nenechávejte tento pevný disk p ípojeny b herm íst ní.
- Neumis ťte jednotce do vlhkého prost í.
- Nepokládejte jednotce na povrchy citlivé na teplo.

### PODPORA TOSHIBA

Pot ebujete poradí?

Podívejte se na stránky pro podporu pevných disk ť a ťložných produkt TOSHIBA:

[www.toshiba-storage.com/support/](http://www.toshiba-storage.com/support/)

Ohledn reklamáce se podívejte sem:

[www.toshiba-storage.com/warranty-claims](http://www.toshiba-storage.com/warranty-claims)

Obnovení dat:

[www.toshiba-storage.com/data-recovery/](http://www.toshiba-storage.com/data-recovery/)

### INFORMACE O P EDPISECH

Shoda CE

Tento produkt je ozna ěn zna kou CE v souladu s požadavky s ísluých sm ěnic EU. Odpov ědnost za ozna ění zna kou CE nese Toshiba Electronics Europe GmbH, Hansaallee 181, 40549 Düsseldorf, N mecko.

Následující informace jsou u eny pouze pro lenské státy EU:
**LKVIDACE VYROBK ť** :

Použití tohoto symbolu zna ěí, že s výrobkem nelze nakládat jako s b ěžným domovním odpadem. Tím, že zajistíte správnou likvidaci tohoto produktu, pom ěte p edjít možným negativním dopad ěm na životní prost í edí a lidské zdraví, které by jinak vznikly v d sledku nesprávné manipulace s odpadem z tohoto produktu. Dobrou ísň informace o recyklaci tohoto produktu získáte na místním obecním ú ad ť, u spole nosti výrobce nebo z žného odpadu nebo v obchod ě, ve kterém jste produkt zakoupili.

Daší informace najdete zde: [www.toshiba-storage.com](http://www.toshiba-storage.com)

**EN**

**Installation**

- Canvio

For details about your TOSHIBA product, please refer to the User's Manual & Instruction Manual for Safety and Comfort (uploaded on the drive itself) or online documentation which contains additional information. [www.toshiba-storage.com/support/](http://www.toshiba-storage.com/support/)

Please check device compatibility and connecting instructions by reviewing the applicable user's manuals for such device.

**-N300/X300/P300/L200**

For installation into your personal computer, please consult your computer's installation manual carefully. Toshiba highly recommends that installation be carried out by a skilled professional.

**CZ**

**Instalace**

- Canvio

Podrobnosti o tomto produktu TOSHIBA najdete v Uživatelské p íru ce a v P íru ce s pokyny pro bezpe nost a pohodlí (jsou na teny p ímo v jednotce) nebo v online dokumentaci, která obsahuje další informace. [www.toshiba-storage.com/support/](http://www.toshiba-storage.com/support/)

Zkontrolujte kompatibilitu za ízení a podívejte se na pokyny pro p ípojení v p ísluých uživatelských p íru kách za ízení.

**-N300/X300/P300/L200**

P í instalaci do vašeho osobního po íta ě si pe liv ě e t instalaci p íru ku pro váš po íta ě. Spole nost Toshiba d ěrazn ě doporu ťuje, aby instalaci provedl zkušený profesionál.

**DE**

**Installation**

- Canvio

Ausführliche Informationen zu Ihrem TOSHIBA-Produkt finden Sie im Benutzerhandbuch und im Handbuch für sicheres und angenehmes Arbeiten (auf der Festplatte) oder in der Online-Dokumentation, die zusätzliche Informationen enthält. [www.toshiba-storage.com/support/](http://www.toshiba-storage.com/support/)

Überprüfen Sie die Kompatibilität des Geräts und lesen Sie die Anschlussanleitungen im Benutzerhandbuch des Geräts.

**-N300/X300/P300/L200**

Um die Festplatte in Ihrem Computer zu installieren, lesen Sie bitte aufmerksam die Informationen im Installationshandbuch des Computers. Toshiba empfiehlt dringend, die Installation von einer geschulten Fachkraft ausführen zu lassen.

**DK**

**installation**

- Canvio

Du kan finde flere oplysninger om dit TOSHIBA-produkt i brugerhåndbogen og instruktionshåndbogen for sikkerhed og komfort (findes på drevet) eller i online-dokumentationen, som indeholder yderligere oplysninger. [www.toshiba-storage.com/support/](http://www.toshiba-storage.com/support/)

Kontroller enhedens kompatibilitet og tilslutningsinstruktionerne ved at læse den relevante brugervejledning til den pågældende enhed.

**-N300/X300/P300/L200**

Når du installerer den i din pc, bør du læse installationsvejledningen til din computer omhyggeligt. Toshiba anbefaler kraftigt, at installationen foretages af en kompetent fagmand.

**ES**

**Instalación**

- Canvio

Para obtener información sobre el producto TOSHIBA, consulte el Manual del usuario y el Manual de Instrucciones de seguridad y comodidad (cargados en la propia unidad) o la documentación en línea, que contiene información adicional. [www.toshiba-storage.com/support/](http://www.toshiba-storage.com/support/)

Consulte la compatibilidad de los dispositivos y las instrucciones de conexión revisando los manuales de usuario de los correspondientes dispositivos.

**-N300/X300/P300/L200**

Para instalarlo en su ordenador, consulte detenidamente el manual de instalación de su ordenador. Toshiba recomienda encarecidamente que la instalación la lleve a cabo un profesional cualificado.

**FI**

**Asentaminen**

- Canvio

TOSHIBA-tuotteesta on lisätietoja käyttöohjeessa ja turvaoppaassa, jossa kerrotaan käyttömuuvuudesta ja -turvallisuudesta (ladattu asemaan) tai online-dokumentaatiossa, joka sisältää lisätietoja. [www.toshiba-storage.com/support/](http://www.toshiba-storage.com/support/)

Tarkista laitteen yhteensopivuus ja katso yhdistämisohjeet sen käyttöohjeesta.

**-N300/X300/P300/L200**

Sen yhdistämistä tietokoneeseen on lisätietoja tietokoneen asennusoppaassa. Toshiba suosittelee, että sen asentaminen annetaan osaavan ammattilaisen tehtäväksi.

**FR**

**Installation**

- Canvio

Pour plus de détails sur ce produit TOSHIBA, consultez le manuel de l'utilisateur, ainsi qu'au Manuel d'Instruction pour votre sécurité et votre confort (chargé directement sur le lecteur) ou la documentation en ligne, qui contient plus d'informations supplémentaires. [www.toshiba-storage.com/support/](http://www.toshiba-storage.com/support/)

Vérifiez la compatibilité de l'appareil et consultez les instructions de connexion dans le manuel de l'utilisateur de ce type d'appareil.

**-N300/X300/P300/L200**

Avant d'installer ce disque sur votre ordinateur, veuillez consulter attentivement la notice de votre ordinateur. Toshiba recommande de confier l'installation à un professionnel qualifié.

**GR**

- Canvio

[www.toshiba-storage.com/support/](http://www.toshiba-storage.com/support/)

**-N300/X300/P300/L200**

[www.toshiba-storage.com/support/](http://www.toshiba-storage.com/support/)

[www.toshiba-storage.com/support/](http://www.toshiba-storage.com/support/)

[www.toshiba-storage.com/support/](http://www.toshiba-storage.com/support/)

[www.toshiba-storage.com/support/](http://www.toshiba-storage.com/support/)

[www.toshiba-storage.com/support/](http://www.toshiba-storage.com/support/)

[www.toshiba-storage.com/support/](http://www.toshiba-storage.com/support/)

[www.toshiba-storage.com/support/](http://www.toshiba-storage.com/support/)

[www.toshiba-storage.com/support/](http://www.toshiba-storage.com/support/)

[www.toshiba-storage.com/support/](http://www.toshiba-storage.com/support/)

[www.toshiba-storage.com/support/](http://www.toshiba-storage.com/support/)

[www.toshiba-storage.com/support/](http://www.toshiba-storage.com/support/)

[www.toshiba-storage.com/support/](http://www.toshiba-storage.com/support/)

[www.toshiba-storage.com/support/](http://www.toshiba-storage.com/support/)

[www.toshiba-storage.com/support/](http://www.toshiba-storage.com/support/)

[www.toshiba-storage.com/support/](http://www.toshiba-storage.com/support/)

[www.toshiba-storage.com/support/](http://www.toshiba-storage.com/support/)

[www.toshiba-storage.com/support/](http://www.toshiba-storage.com/support/)

[www.toshiba-storage.com/support/](http://www.toshiba-storage.com/support/)

[www.toshiba-storage.com/support/](http://www.toshiba-storage.com/support/)

[www.toshiba-storage.com/support/](http://www.toshiba-storage.com/support/)

[www.toshiba-storage.com/support/](http://www.toshiba-storage.com/support/)

[www.toshiba-storage.com/support/](http://www.toshiba-storage.com/support/)

[www.toshiba-storage.com/support/](http://www.toshiba-storage.com/support/)

[www.toshiba-storage.com/support/](http://www.toshiba-storage.com/support/)

[www.toshiba-storage.com/support/](http://www.toshiba-storage.com/support/)

[www.toshiba-storage.com/support/](http://www.toshiba-storage.com/support/)

[www.toshiba-storage.com/support/](http://www.toshiba-storage.com/support/)

[www.toshiba-storage.com/support/](http://www.toshiba-storage.com/support/)

[www.toshiba-storage.com/support/](http://www.toshiba-storage.com/support/)

[www.toshiba-storage.com/support/](http://www.toshiba-storage.com/support/)

[www.toshiba-storage.com/support/](http://www.toshiba-storage.com/support/)

[www.toshiba-storage.com/support/](http://www.toshiba-storage.com/support/)

[www.toshiba-storage.com/support/](http://www.toshiba-storage.com/support/)

[www.toshiba-storage.com/support/](http://www.toshiba-storage.com/support/)

[www.toshiba-storage.com/support/](http://www.toshiba-storage.com/support/)

[www.toshiba-storage.com/support/](http://www.toshiba-storage.com/support/)

[www.toshiba-storage.com/support/](http://www.toshiba-storage.com/support/)

[www.toshiba-storage.com/support/](http://www.toshiba-storage.com/support/)

[www.toshiba-storage.com/support/](http://www.toshiba-storage.com/support/)

[www.toshiba-storage.com/support/](http://www.toshiba-storage.com/support/)

[www.toshiba-storage.com/support/](http://www.toshiba-storage.com/support/)

[www.toshiba-storage.com/support/](http://www.toshiba-storage.com/support/)

[www.toshiba-storage.com/support/](http://www.toshiba-storage.com/support/)

[www.toshiba-storage.com/support/](http://www.toshiba-storage.com/support/)

[www.toshiba-storage.com/support/](http://www.toshiba-storage.com/support/)

[www.toshiba-storage.com/support/](http://www.toshiba-storage.com/support/)

[www.toshiba-storage.com/support/](http://www.toshiba-storage.com/support/)

[www.toshiba-storage.com/support/](http://www.toshiba-storage.com/support/)

[www.toshiba-storage.com/support/](http://www.toshiba-storage.com/support/)

[www.toshiba-storage.com/support/](http://www.toshiba-storage.com/support/)

[www.toshiba-storage.com/support/](http://www.toshiba-storage.com/support/)

[www.toshiba-storage.com/support/](http://www.toshiba-storage.com/support/)

[www.toshiba-storage.com/support/](http://www.toshiba-storage.com/support/)

[www.toshiba-storage.com/support/](http://www.toshiba-storage.com/support/)

[www.toshiba-storage.com/support/](http://www.toshiba-storage.com/support/)

[www.toshiba-storage.com/support/](http://www.toshiba-storage.com/support/)

[www.toshiba-storage.com/support/](http://www.toshiba-storage.com/support/)

**HR**

**Instalacija**

- Canvio

U veći pojedinosti o TOSHIBA proizvodu pogledajte Korisni ki pri ru ni k pri ru ni k za rukovanje za sigurnost i udobnost (u ítan u samom pogonu) ili u dokumentaciji na internetu koja sadrži dodatne informacije. [www.toshiba-storage.com/support/](http://www.toshiba-storage.com/support/)

Provjerite kompatibilnost ure aja i upute za spajanje u odgovaraju im pri ru nicima za ure aj

**-N300/X300/P300/L200**

U veći instalacije tvrdog diska u ra unala, pažljivo pro ítajte pri ru ni k vašeg ra unala. Toshiba snažno preporu ťuje da instalaciju obavi uvežbani profesionalni tehni ar.

**HU**

**Telepítés**

- Canvio

A TOSHIBA termékkel kapcsolatos b eebb információkért tekintse meg a Felhasználói kézikönyvet es a Biztonsági és kényelmi utasítások kézikönyvét (ezeket megtalálja magán a meghajtón) vagy az online dokumentációt. [www.toshiba-storage.com/support/](http://www.toshiba-storage.com/support/)

Kérjük, ellen őrizze az eszköz kompatibilitását es csatlakoztatási utasítását az adott eszközhöz tartozó felhasználói kézikönyben.

**-N300/X300/P300/L200**

A személyi számítógépre való beszereléssel kapcsolatban tekintse át alaposan a számítógép telepítési kézikönyvét. A Toshiba azt javasolja, hogy a beszerelést bízza képzett szakemberre.

**IT**

**Installazione**

- Canvio

Per ulteriori informazioni sul prodotto TOSHIBA, consultate il Manuale utente e il Manuale di istruzioni per la sicurezza e il comfort (presenti sull'unità stessa) o la documentazione online, che contiene informazioni aggiuntive. [www.toshiba-storage.com/support/](http://www.toshiba-storage.com/support/)

Controllare la compatibilità del dispositivo e le istruzioni per il collegamento facendo riferimento al manuale utente del dispositivo stesso.

**-N300/X300/P300/L200**

Per l'installazione dell'unità nel personal computer, è necessario consultare attentamente il manuale di installazione del computer. Toshiba consiglia vivamente di fare eseguire l'installazione da un tecnico professionista.

**NL**

**Installatie**

- Canvio

Voor meer informatie over uw TOSHIBA-product raadpleegt u de gebruikershandleiding en de instructiehandleiding voor veiligheid en comfort (geupload op het station zelf) of de onlinedocumentatie die aanvullende informatie bevat. [www.toshiba-storage.com/support/](http://www.toshiba-storage.com/support/)

Controleer de compatibiliteit en aansluitinstructies voor een apparaat in de gebruikershandleiding van het desbetreffende apparaat.

**-N300/X300/P300/L200**

Voor de installatie in uw personal computer dient u de installatiehandleiding van uw computer zorgvuldig te lezen. Toshiba beveelt ten zeerste aan de installatie te laten uitvoeren door een ervaren professional.

**NO**

**Installasjon**

- Canvio

Hvis du vil ha mer informasjon om TOSHIBA-produktet, kan du se brukerhåndboken og sikkerhetsveiledningen (lagret på produktet), eller den elektroniske dokumentasjonen som inneholder mer informasjon. [www.toshiba-storage.com/support/](http://www.toshiba-storage.com/support/)

Kontroller enhetens kompatibilitet og tilkoblingsinstruksjoner ved å se gjennom den aktuelle brukerhåndboken for enheten.

**-N300/X300/P300/L200**

Se nyeje i brukerhåndboken for datamaskinen for informasjon om installasjon i datamaskinen. Toshiba anbefaler på det sterkeste at installasjonen utføres av en profesjonell.

**PL**

**Instalacja**

- Canvio

Aby uzyskać szczególowe informacje dotycz ce produktu firmy TOSHIBA, nale y skorzystać z Podr cznika u ytkownika oraz Podr cznika bezpieczeństwa i wygodnego korzystania z urz dzenia (dost pnego na dysku) lub dokumentacji online zawieraj cej dodatkowe informacje. [www.toshiba-storage.com/support/](http://www.toshiba-storage.com/support/)

Aby sprawdzić zgodno ťrz dzenia i użyzka instrukcje dotycz ce pod cznienia, nale y skorzystać z podr cznika u ytkownika danego urz dzenia.

**-N300/X300/P300/L200**

Aby zainstalowa ěm produkt w swoim komputerze osobistym, nale y uwa ťnie przeczyta ć podr cznik instalacji dostarczony z komputerem. Firma Toshiba zdecydowanie zaleca wykonać instalację przez wykwalifikowanego specjalist ě.

**PT**



