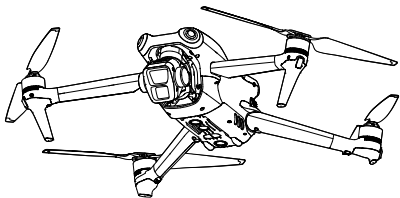


# **dji** AIR 3

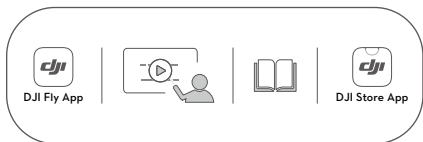
Quick Start Guide

快速入门指南

v1.0

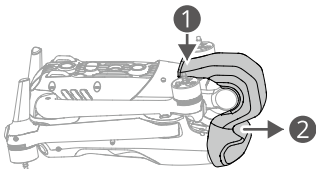


# 1



<https://s.dji.com/guide58>

# 2

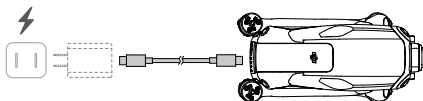


### 3



Charge to Activate the Battery

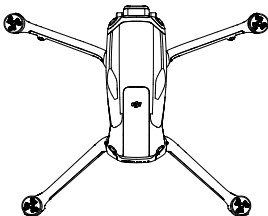
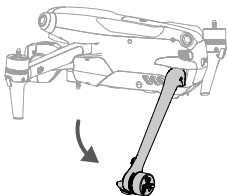
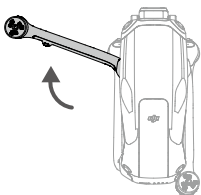
充电激活电池



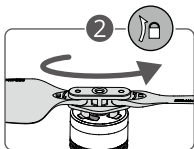
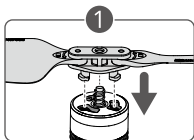
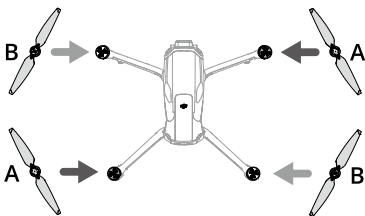
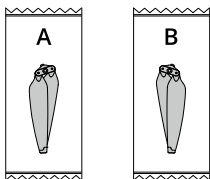
- EN **Charge to activate** the Intelligent Flight Battery before using for the first time.
- CHS 智能飞行电池首次使用需充电激活。
- CHT 首次使用智慧飛行電池之前須充電及啟用。
- ID **Isi daya untuk mengaktifkan** Baterai Penerbangan Cerdas sebelum menggunakannya untuk pertama kali.
- JP 初めて使用する前に、インテリジェント フライト バッテリーは、**充電してアクティベーション**してください。
- KR 처음 사용하기 전에, 인텔리전트 플라이트 배터리를 충전해 활성화해야 합니다.
- MS **Caskan untuk mengaktifkan** Bateri Penerbangan Pintar sebelum menggunakannya untuk kali pertama.
- TH **ชาร์จเพื่อเปิดใช้งาน**แบตเตอรี่โดรนอัจฉริยะก่อนใช้งานครั้งแรก
- BG **Заредете, за да активирате** интелигентната полетна батерия, преди да я използвате за първи път.
- CS Před prvním použitím inteligentní letovou baterii **nabijte, aby se aktivovala.**
- DA **Oplad for at aktivere** Intelligent Flight-batteriet, før det bruges første gang.
- DE **Lade die Intelligent Flight Battery auf, um** sie vor dem ersten Gebrauch **zu aktivieren.**

- ES Antes de usar la batería de vuelo inteligente por primera vez, **cárguela para activarla.**
- EL **Φορτίστε για να ενεργοποιήσετε** την έξυπνη μπαταρία πτήσης πριν την χρησιμοποιήσετε για πρώτη φορά.
- FI **Lataa** älykäs lentoakku **aktivoitaksesi** sen ennen ensimmäistä käyttökertaa.
- FR **Rechargez** la Batterie de Vol Intelligente **pour l'activer** avant la première utilisation.
- HR **Napunite** pametnu Flight bateriju **kako bi je aktivirali** prije prve uporabe.
- HU Az első használat előtt **töltse fel** az intelligens repülési akkumulátort **az aktiváláshoz.**
- IT **Ricarica per attivare** la Batteria di volo intelligente prima di utilizzarla per la prima volta.
- NL **Laad** de Intelligent Flight Battery **op om te activeren** vóór het eerste gebruik.
- NO **Lad opp for å aktivere** det intelligente flybatteriet før du bruker det for første gang.
- PL Aby dokonać **aktywacji**, przed pierwszym użyciem należy **naładować** inteligentny akumulator lotniczy.
- PT **Carregue** a bateria de voo inteligente **para a ativar** antes da primeira utilização.
- PT-BR **Carregue para ativar** a Bateria de Voo Intelligente antes de usá-la pela primeira vez.
- RO **Încărcați pentru a activa** bateria inteligentă de zbor înainte de prima utilizare.
- RU Перед первым использованием аккумулятора Intelligent Flight Battery необходимо **зарядить для его активации.**
- SV **Ladda för att aktivera** Intelligent Flight-batteriet innan det används för första gången.
- TR Akıllı Uçuş Bataryasını ilk kez kullanmadan önce **etkinleştirmek için şarj edin.**

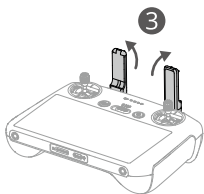
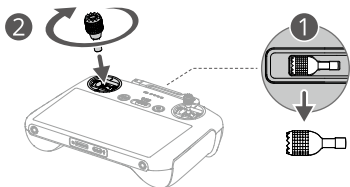
4



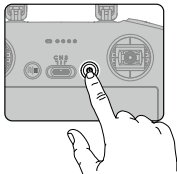
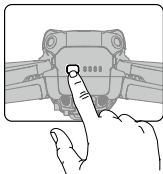
5



# 6



# 7



- EN **Check battery level:** press once.  
**Power on/off:** press, then press and hold.
- CHS 检查电量：短按一次。  
开机 / 关机：短按一次，再长按 2 秒。
- CHT 檢查電量：短按一次。  
開機 / 關機：短按一次，再長按 2 秒。
- ID **Memeriksa tingkat baterai:** tekan sekali.  
**Menghidupkan/mematikan:** tekan, lalu tekan dan tahan.
- JP バッテリー残量確認：1 回押す。  
電源をオン／オフ：1 回押して、長押し。
- KR 배터리 잔량 확인 : 한 번 누르기  
전원 켜기 / 끄기 : 한번 누르고 다시 길게 누르기
- MS **Periksa tahap bateri:** tekan sekali.  
**Hidupkan/matikan kuasa:** tekan, kemudian tekan dan tahan.
- TH **ตรวจสถานะแบตเตอรี่:** กดหนึ่งครั้ง  
**ปุ่มพาวเวอร์เปิด/ปิด:** กดหนึ่งครั้ง แล้วกดอีกครั้งค้างไว้



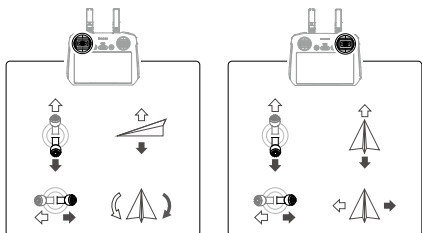
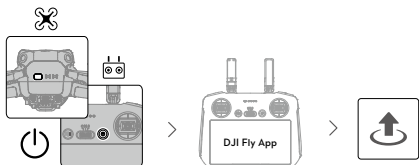
- BG** **Проверка на заряда на батерията:**  
натиснете веднъж.  
**Включване/Изключване:** натиснете, след това натиснете и задръжте.
- CS** **Kontrola stavu baterie:** stiskněte jednou.  
**Zapnutí/vypnutí:** stiskněte a poté stiskněte a podržte.
- DA** **Kontroller batteriniveau:** Tryk én gang.  
**Tænd/sluk:** Tryk, og tryk derefter igen og hold nede.
- DE** **Einmal drücken:** Akkustand überprüfen.  
**Ein-/ausschalten:** Kurz drücken, dann nochmals drücken und gedrückt halten.
- ES** **Comprobar nivel de batería:** presione una vez.  
**Encender/apagar:** pulse, vuelva a pulsar y mantenga pulsado.
- EL** **Έλεγχος στάθμης μπαταρίας:** πατήστε μία φορά.  
**Ενεργοποίηση/απενεργοποίηση:** πατήστε και έπειτα πατήστε παρατεταμένα.
- FI** **Tarkista akun varaus:** paina kerran.  
**Virta päälle / pois päältä:** paina, ja paina sitten pitkään.
- FR** **Vérification du niveau de batterie:** appuyer une fois  
**Allumer/Éteindre:** appuyez une fois, puis appuyez et maintenez le bouton enfoncé pour allumer/éteindre.
- HR** **Provjera razine baterije:** pritisnite jednom.  
**Uključivanje/isključivanje:** pritisnite, a zatim pritisnite i držite.
- HU** **Akkumulátor töltöttségi szintjének ellenőrzése:** nyomja meg egyszer.  
**Be- és kikapcsolás:** nyomja meg, majd nyomja meg és tartsa lenyomva.

- IT **Verificare il livello della batteria:** premere una volta.  
**Accendere/spengere:** premere, quindi premere e tenere premuto.
- NL **Controle batterijniveau:** één keer drukken.  
**Aan- en uitzetten:** Indrukken en vasthouden.
- NO **Sjekk batteriet:** trykk én gang.  
**Slå på/av:** trykk, deretter trykk og hold.
- PL **Sprawdzenie poziomu naładowania akumulatora:** naciśnij raz.  
**Włączenie/wyłączenie zasilania:** naciśnij, a następnie naciśnij i przytrzymaj.
- PT **Verificar o nível da bateria:** prima uma vez.  
**Ligar/desligar:** prima, e em seguida prima de forma contínua.
- PT-BR **Verificar o nível da bateria:** pressione uma vez.  
**Ligar/desligar:** pressione uma vez, então pressione novamente e segure.
- RO **Pentru a verifica nivelul bateriei:** apăsați o singură dată.  
**Pentru a porni/opri:** apăsați lung.
- RU **Проверить заряд аккумулятора:** нажмите один раз.  
**Включение/выключение:** нажмите, затем нажмите еще раз и удерживайте кнопку.
- SV **Kontrollera batterinivån:** tryck en gång.  
**Slå på/av:** tryck och håll intryckt.
- TR **Pil seviyesi kontrolü:** Bir kez basın.  
**Açma/kapama:** Açma kapama tuşuna basın ve basılı tutun.

للتحقق من مستوى البطارية: اضغط مرة واحدة.  
للتشغيل/إيقاف التشغيل: اضغط، ثم اضغط مرة أخرى مع الاستمرار.

AR

## 8



Mode 2 / 美国手 / 美國手 / Mode 2 / モード 2 / 모드 2 /  
 Mod 2 / โหมด 2 / Режим 2 / Režim 2 / Mode 2 / Modus 2 /  
 Modo 2 / λειτουργία 2 / Tila 2 / Mode 2 / Način 2 /  
 2. mód / Modalità 2 / Stand 2 / Modus 2 / Tryb 2 /  
 Modo 2 / Modo 2 / Modul 2 / Режим 2 / Läge 2 /  
 Mod 2 / الوضع 2



WE ARE HERE FOR YOU

在线技术支持



Contact  
DJI SUPPORT



微信扫一扫  
获取技术支持

---

SUBSCRIBE FOR MORE INFO

关注 DJI 大疆创新及时获取最新资讯



知



<https://www.dji.com/air-3/downloads>

DJI is a trademark of DJI.

Copyright © 2023 DJI All Rights Reserved.



YCBZSS00244803