

[EN] : Note: Adjust to the desired angle then tighten the screws as shown, alternating from each screw as you tighten them.

[DE] : Hinweis: Stellen Sie den gewünschten Winkel ein und ziehen Sie dann die Schrauben wie abgebildet wechselseitig fest.

[ES] : Nota: adecúe al ángulo deseado y, luego, presione los tornillos como se indica, alternando con cada uno de ellos mientras los ajusta.

[FR] : Remarque : réglez selon l'angle souhaité, puis serrez les vis comme indiqué, et ce, en serrant chaque vis de manière alternée.

[PL] : Uwaga: ustaw odpowiedni kąt, a następnie dokręć śruby, jak pokazano na rysunku, naprzemiennie dokręcając każdą z nich.

[IT] : Nota: regolare l'angolazione desiderata, quindi serrare le viti - alternandole - come indicato.

WARRANTY AT: | GARANTIE BEI: | GARANTÍA EN: | GARANTIE À: | GWARANCJA NA: | GARANZIA A:

manhattanproducts.com

EN MÉXICO: Póliza de Garantía Manhattan — Datos del importador y responsable ante el consumidor IC Intracom México, S.A.P.I. de C.V. • Av. Interceptor Poniente # 73, Col. Parque Industrial La Joya, Cuautitlán Izcalli, Estado de México, C.P. 54730, México. • Tel. (55)1500-4500 • La presente garantía cubre los siguientes productos contra cualquier defecto de fabricación en sus materiales y mano de obra.

A Garantizamos los productos de limpieza, aire comprimido y consumibles, por 60 días a partir de la fecha de entrega, o por el tiempo en que se agote totalmente su contenido por su propia función de uso, lo que suceda primero.

B Garantizamos los productos con partes móviles por 3 años.

C Garantizamos los demás productos por 5 años (productos sin partes móviles), bajo las siguientes condiciones:

- 1 Todos los productos a que se refiere esta garantía, ampara su cambio físico, sin ningún cargo para el consumidor.
- 2 El comercializador no tiene talleres de servicio, debido a que los productos que se garantizan no cuentan con reparaciones, ni refacciones, ya que su garantía es de cambio físico.
- 3 La garantía cubre exclusivamente aquellas partes, equipos o sub-ensambles que hayan sido instaladas de fábrica y no incluye en ningún caso el equipo adicional o cualesquiera que hayan sido adicionados al mismo por el usuario o distribuidor.

Para hacer efectiva esta garantía bastará con presentar el producto al distribuidor en el domicilio donde fue adquirido o en el domicilio de IC Intracom México, S.A.P.I. de C.V., junto con los accesorios contenidos en su empaque, acompañado de su póliza debidamente llenada y sellada por la casa vendedora (indispensable el sello y fecha de compra) donde lo adquirió, o bien, la factura o ticket de compra original donde se mencione claramente el modelo, número de serie (cuando aplique) y fecha de adquisición. Esta garantía no es válida en los siguientes casos: Si el producto se hubiese utilizado en condiciones distintas a las normales; si el producto no ha sido operado conforme a los instructivos de uso; o si el producto ha sido alterado o tratado de ser reparado por el consumidor o terceras personas.

support.manhattanproducts.com/barcode/462068



North & South America
IC Intracom Americas
550 Commerce Blvd.
Oldsmar, FL 34677
USA

Asia & Africa
IC Intracom Asia
4-F, No. 77, Sec. 1, Xintai 5th Rd.
Xizhi Dist., New Taipei City 221
Taiwan

Europe
IC Intracom Europe
Löhbacher Str. 7
D-58553 Halver
Germany

Compact Height-Adjustable TV Cart / Stand Instructions

Model 462068

Important: Read before use. • Importante: Leer antes de usar.



ENGLISH

Safety Precautions

- Avoid potential injuries or property damage! Manhattan is not responsible for damage or injury caused by incorrect assembly or use.
- Make sure that the supporting surface will safely support the combined weight of the equipment and all attached hardware and components.
- Be sure that you understand all instructions before you begin assembly. Ensure that you have received all parts according to the component checklist prior to installation.
- Safety gear and proper tools must be used. This product should only be installed by professionals.
- Use the mounting screws provided and DO NOT OVER-TIGHTEN mounting screws.
- This product is intended for indoor use only.
- Maintenance: Check that the bracket is secure and safe to use at regular intervals (at least every three months).

For specifications, go to manhattanproducts.com. Register your product at register.manhattanproducts.com/r/462068 or scan the QR code below.

ESPAÑOL

Precauciones de seguridad

- ¡Evite posibles lesiones o daños materiales! Manhattan no se hace responsable de los daños o lesiones que puedan causarse debido al uso o montaje incorrectos.
- Asegúrese de que la superficie de fijación sostenga de manera segura el peso total del equipo y todos sus componentes y hardware.
- Antes de ensamblar, procure haber entendido todas las instrucciones. Asegúrese de que haya recibido todas las piezas según la lista de verificación de componentes para la instalación.
- Se debe usar tanto equipo de seguridad, así como las herramientas apropiadas. Este producto solo debe ser instalado por profesionales.
- Utilice los tornillos de ensamble suministrados y NO aplique demasiada tensión a los tornillos.
- Este producto está diseñado exclusivamente para uso en interiores.
- Mantenimiento: Compruebe periódicamente que el soporte esté asegurado y listo para usar (al menos cada tres meses).

Para más especificaciones, visite manhattanproducts.com.

Registre el producto en register.manhattanproducts.com/r/462068 o

escanee el código QR a continuación.

DEUTSCH

Sicherheitshinweise

- Vermeiden Sie mögliche Verletzungen oder Sachschäden! Manhattan ist nicht verantwortlich für Schäden oder Verletzungen, die durch unsachgemäßen Zusammenbau oder Gebrauch entstehen.
- Die tragenden Oberflächen sollten das gesamte Gewicht von Geräten und allen zusätzlichen Bauteilen sicher aushalten können.
- Lesen Sie alle Anweisungen vor dem Zusammenbau sorgfältig durch. Vor der Montage bitte alle erhaltenen Bauteile mit der Bauteilliste abgleichen.
- Es müssen Sicherheitsausrüstung und passendes Werkzeug verwendet werden. Die Montage des Produktes sollte nur von Fachleuten durchgeführt werden.
- Nur die mitgelieferten Einbauschrauben verwenden und die Schrauben NICHT ZU FEST ANZIEHEN.
- Dieses Produkt sollte nur in Innenbereichen verwendet werden.
- Wartung: Die Halterungsklammer regelmäßig auf Sicherheit und Stabilität prüfen (am besten alle drei Monate).

Die Spezifikationen finden Sie auf manhattanproducts.com.

Registrieren Sie Ihr Produkt auf register.manhattanproducts.com/r/462068 oder scannen Sie den folgenden QR-Code.

FRANÇAIS

Précautions de sécurité

- Évitez les blessures ou les dommages matériels toujours possibles ! Manhattan n'est pas responsable des dommages ou des blessures résultant d'un montage ou d'une utilisation incorrecte.
- Assurez-vous que la surface de soutien supporte en sécurité le poids combiné de l'équipement et de tous les matériaux et composants associés.
- Avant de commencer l'assemblage, assurez-vous que vous comprenez toutes les instructions et que vous avez reçu toutes les pièces selon la liste de vérification des composants.
- Vous devez utiliser un équipement de sécurité et des outils adaptés. Ce produit devrait être installé uniquement par des professionnels.
- Utilisez les vis de montage fournies et NE SERREZ PAS TROP les vis de montage.
- Ce produit est conçu pour une utilisation en intérieur uniquement.
- A intervalles réguliers (au moins tous les trois mois) vérifiez que le support est d'utilisation sûre et fiable.

Vous trouvez les spécifications sur manhattanproducts.com.

Enregistrez votre produit sur register.manhattanproducts.com/r/462068 ou scannez le code QR ci-dessous.

POLSKI

rodki ostro no ci

- Unika potencjalnych obrażeń lub szkód materialnych! Manhattan nie ponosi odpowiedzialności za szkody lub obrażenia spowodowane nieprawidłowym montażem lub użytkowaniem.
 - Upewnij się, że powierzchnia nośna bezpiecznie utrzyma ciężar sprzętu oraz całego doł czonowego sprzętu i komponentów.
 - Przed rozpoczęciem montażu upewnij się, że otrzymasz wszystkie instrukcje oraz dodatkowe informacje dotyczące bezpieczeństwa. Sprawdź wszystkie dostępne elementy i upewnij się, że niczego nie brakuje.
 - Należy stosować odzież ochronną oraz odpowiednio narzędzia. Produkt powinien być instalowany przez osoby posiadające odpowiednią kwalifikację.
 - Używaj tylko doł czonowych do zestawu, pamiętaj o przykręcaniu ich nieprzeciwnie.
 - Produkt przeznaczony jest do użytku wewnątrz pomieszczenia.
 - Konserwacja: Trzymaj uchwyty naley i sprawdzaj co trzy miesiaczki upewnij się, że wszystkie elementy są bezpieczne.
- Specyfikacja techniczna dostępna jest na stronie manhattanproducts.com. Zarejestruj produkt na register.manhattanproducts.com/r/462068 lub zeskanuj poniższy kod QR.

ITALIANO

Misure di sicurezza

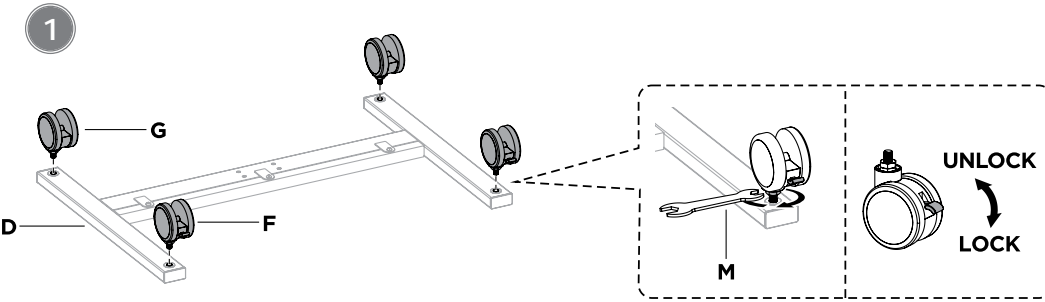
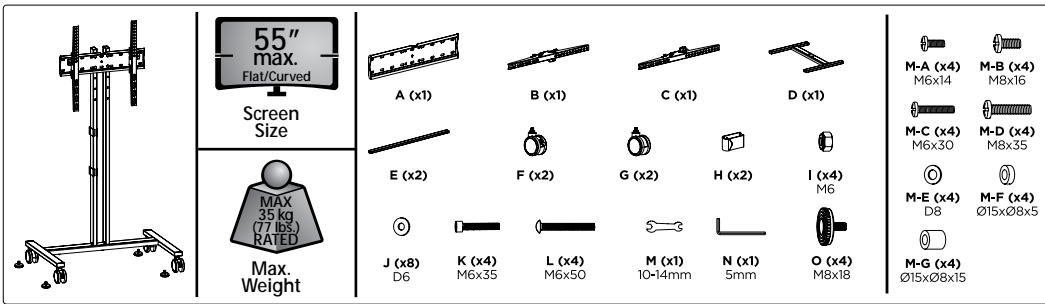
- Evitare potenziali lesioni o danni alle cose! Manhattan non è responsabile per danni o lesioni causati da un montaggio o da un utilizzo non conforme.
 - Assicurarsi che la superficie di supporto sopporti in modo sicuro il peso combinato dell'attrezzatura e di tutti gli hardware e componenti collegati.
 - Prendere visione delle istruzioni di montaggio ed assicurarsi di averle comprese completamente prima di iniziare l'assemblaggio. Maneggiare tutte le parti con cura e verificare la lista delle parti per assicurarsi che nulla sia mancante.
 - Devono essere utilizzati attrezzi sicuri e strumenti adeguati. Questo prodotto dovrebbe essere installato solo da professionisti.
 - Utilizzare le viti di fissaggio in dotazione e NON STRINGERLE ECCESSIVAMENTE.
 - Questo prodotto è destinato esclusivamente all'uso interno.
 - Manutenzione: Controllare le parti congiunte, ogni tre mesi, assicurandosi che tutti i collegamenti siano sicuri.
- Per ulteriori specifiche, visita il sito manhattanproducts.com. Registra il tuo prodotto su register.manhattanproducts.com/r/462068 o scansiona il codice QR qui sotto.

All trademarks and trade names are the property of their respective owners. © IC Intracom. All rights reserved. Manhattan is a trademark of IC Intracom, registered in the U.S. and other countries.

For additional benefits: Scan to register your product warranty

or go to: register.manhattanproducts.com/r/462068





[EN] : Note: The longer side uses casters with a brake (F); the shorter side uses normal casters (G).

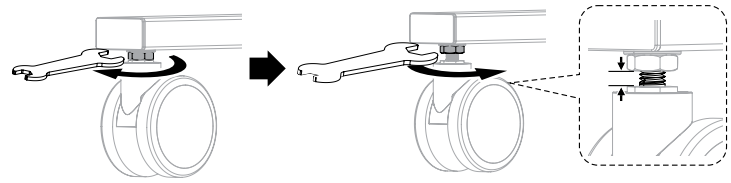
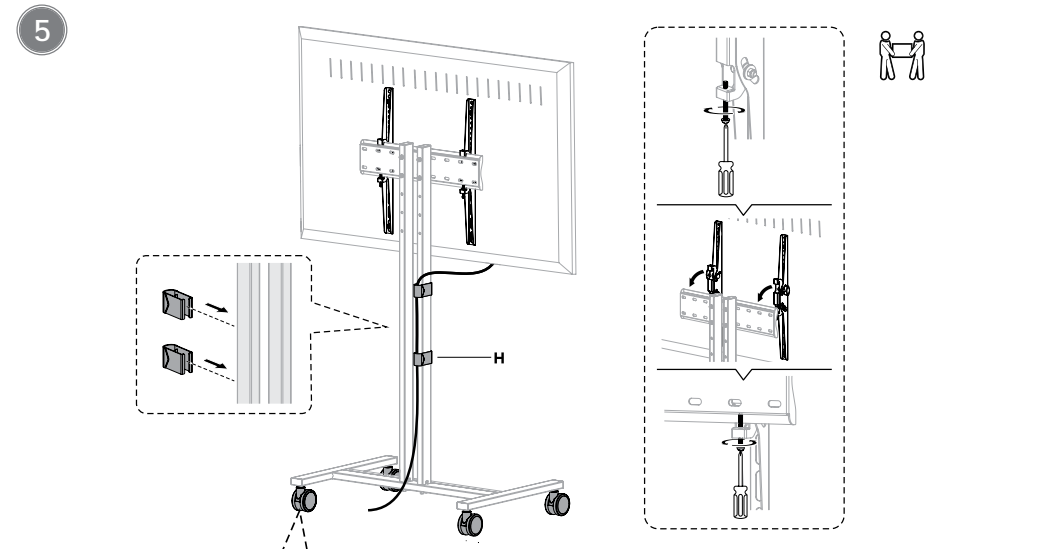
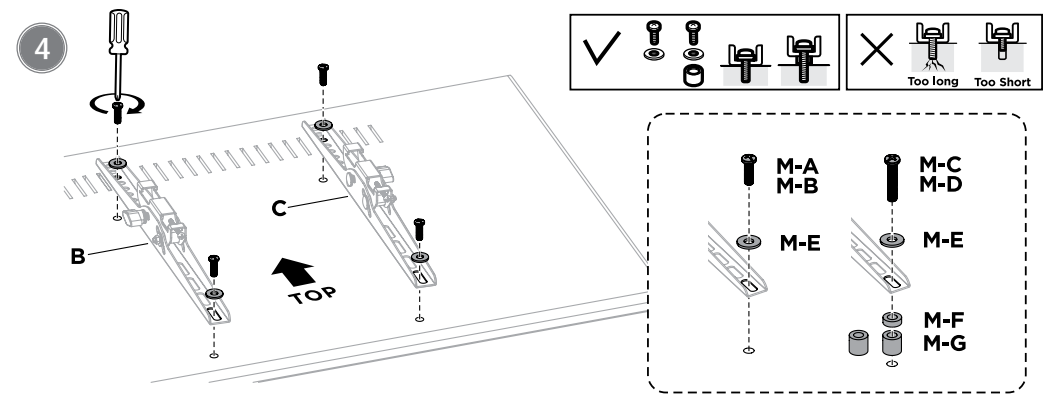
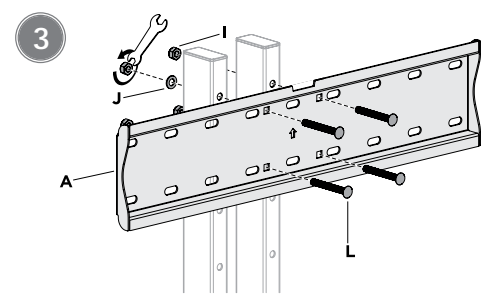
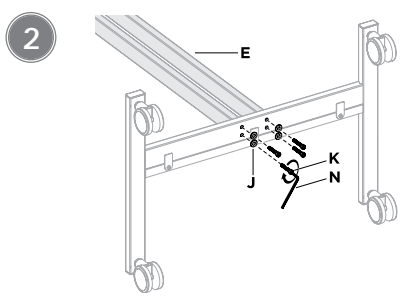
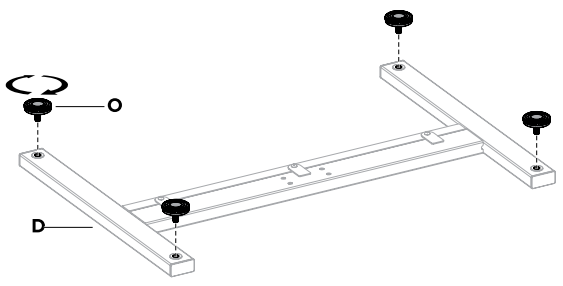
[DE] : Hinweis: Auf der längeren Seite werden Rollen mit Bremse (F) verwendet, auf der kürzeren Seite normale Rollen (G).

[ES] : Nota: el lado más largo utiliza las rueditas con freno (F); el lado más corto utiliza las rueditas de siempre (G).

[FR] : Remarque : le côté le plus long utilise des roulettes avec frein (F) ; le côté le plus court utilise des roulettes standard (G)..

[PL] : Uwaga: kółka z hamulcem (F) montuje się na dłu szym boku, a zwykłe kółka (G) na krótszym boku.

[IT] : Nota: il lato più lungo utilizza ruote con freno (F); il lato più corto utilizza ruote normali (G).



[EN] : If the caster can't touch the ground, loosen the lower nut as shown to adjust the caster to the proper position, then tighten the upper nut.

[DE] : Falls die Rolle den Boden nicht berührt, lösen Sie die untere Mutter wie abgebildet, um die Rolle auf die richtige Höhe einzustellen und ziehen Sie dann die obere Mutter fest.

[ES] : Si la ruedita no puede tocar el suelo, afloje la tuerca inferior tal como se ilustra para ajustarla de manera apropiada, después ajuste la tuerca superior.

[FR] : Si la roulette ne touche pas le sol, desserrez l'écrou inférieur comme indiqué pour ajuster la roulette dans la position adéquate, puis serrez l'écrou supérieur.

[PL] : Je li kółko nie styka się z podłożem, należy poluzować dolną nakrętkę, jak pokazano na rysunku, aby ustawić kółko we właściwym położeniu, a następnie dokręcić górną nakrętkę.

[IT] : Se la rotella non tocca il suolo, allentare il dado inferiore come mostrato per regolare la rotella nella posizione corretta, quindi serrare il dado superiore.