



MOVEE Bt

Casque supra-auriculaire Bluetooth™ 5.1 rechargeable

*Bluetooth est une marque déposée aux U.S.A. et d'autres pays



Bluetooth




FR

PRÉSENTATION

VUE 3-4

- Rouge: En charge
- Bleu: Allumé
- Rouge / Bleu: Appairage



1. **Appui court:** Piste précédente / **Appui long:** Baisser le volume (-)
2. **Appui court:** Lecture - Pause / **Appui long:** Éteindre / allumer (On/Off)
3. **Appui court:** Piste suivante / **Appui long:** Augmenter le volume (+)
4. **Indicateur lumineux**
5. **Connecteur de charge :** Micro-USB
6. **Prise auxiliaire :** 3.5mm
7. **Microphone**

Système d'exploitation requis : Windows 8 / 10 / 11 - iOS - iPad Os - Mac OS 10.0 - Android 5.0 ou version ultérieure.

Mise sous tension:



Pressez le bouton pendant 1 à 2s pour allumer ou éteindre votre casque.

UTILISATION

SPÉCIFICITÉS

1. **Bluetooth :** Version 5.1
2. **Protocole pris en charge :** A2DP, AVRCP, HSP et HFP
3. **Haut-parleur :** 40 mm
4. **Impédance :** 16 ohms
5. **Sensibilité :** 96 dB +/- 3 dB
6. **Puissance d'entrée :** 20 mW (max)
7. **Réponse en fréquence :** 20 Hz - 20 kHz
8. **Distance de fonctionnement :** 10 M
9. **Batterie rechargeable intégrée :** 3,7 V - 200 mAh
10. **Autonomie (lecture) :** jusqu'à 14 heures
11. **Autonomie (mains libres) :** jusqu'à 12 heures
12. **Temps de charge :** 1,5 à 2 heures

CONNEXION BLUETOOTH

1. Assurez-vous que le casque soit **entièrement chargé**.
2. Le cas échant, **chargez le casque** en le raccordant à un adaptateur secteur. La LED **clignotera en rouge** pendant le chargement et s'éteindra une fois la charge complète.
3. **Allumez le casque** en pressant le bouton « Play / Pause » pendant 2s.
4. Si vous utilisez le casque **pour la première fois**, appuyez longuement sur le bouton de mise sous tension (**Play / Pause**) pendant **2 à 3 secondes** (les voyants lumineux bleu et rouge clignotent alternativement).
5. Ouvrez les **paramètres Bluetooth** sur votre appareil et **associez-le** au casque **MOVEE HEADPHONE**.
6. Une fois la connexion établie, les voyants LED (bleu et rouge) s'arrêtent de clignoter et passe au **bleu fixe**. Votre casque est prêt à l'emploi.

CHARGER

1. Branchez la tête du câble **Micro-USB** sur le casque et l'autre tête en USB-A sur un adaptateur secteur (non inclus).
2. La LED (sous le haut-parleur du casque) **clignotera en rouge** pendant le chargement et s'éteindra une fois la charge complète.

Déclaration de conformité

Par la présente, URBAN FACTORY déclare que le casque bluetooth MOV01UF - MOV02UF - MOV03UF est conforme aux exigences essentielles et aux autres dispositions pertinentes de la directive 2014/53/UE.

Siège social : Urban Factory, 57 rue de la Convention 75015 Paris FRANCE

Nom du produit : MOVEE: BLUETOOTH 5.1 RECHARGEABLE CIRCUM HEADPHONES
Référence : MOV01UF - MOV02UF - MOV03UF

Auquel cette déclaration se rapporte est en conformité avec le(les) document(s) normatif(s) européen(s) et international(aux) suivant(s).

Santé et sécurité (Directive 2014/53/EU Art. 3(1)(a))
EN 62368-1:2014 + A11:2017
EN 62479:2010

CEM (Directive 2014/30/EU)
ETSI EN 301 489-1 V2.2.3 (2019-11)
ETSI EN 301 489-17 V3.1.1 (2017-02)
EN 55032:2015
EN 55035:2017 + AC:2020

Spectre radio (Directive 2014/53/EU Art. 3(2))
EN 300 328 V2.2.2 (2019-07)

Directive Directive RoHS 2011/65/EU
Règlement 1907/2006 (REACH)

Fait à Paris,
Nom et fonction du signataire

Le 11 Octobre 2022 par
Thierry Zeitoun
Gérant



Contact: info@urban-factory.com
Tel: +33 (0)1 45 78 45 78

Précautions d'usage

- 1- Ne pas insérer un tournevis ou autres objets contondants dans les moulures, ports, boutons ou aération du casque.
- 2- Ne pas ouvrir le casque.
- 3- Ne pas jeter le casque mais l'envoyer à un centre de recyclage.
- 4- Ne pas immerger ou mouiller.
- 5- Ne pas jeter dans le feu.
- 6- Ne pas utiliser le casque pour un autre usage que celui pour lequel il a été conçu.
- 7- Ne pas exposer au soleil.
- 8- **Ne pas laisser à la portée des enfants.**



MOVEE Bt

Auriculares en la oreja Bluetooth™ 5.1 recargable

*Bluetooth es una marca comercial registrada en EE. UU. y otros países



Bluetooth




ES

PRESENTACIÓN

VISTA 3-4

- Rojo: Cargando
- Azul: Encendido
- Rojo/Azul: Maridaje



1. **Pulsación corta:** Pista anterior / **Pulsación larga:** Bajar volumen (-)
2. **Pulsación corta:** Reproducir - Pausa / **Pulsación larga:** Apagar / encender (On/Off)
3. **Pulsación corta:** Siguiente pista / **Pulsación larga:** Subir volumen (+)
4. **Indicador de luz**
5. **Conector de carga :** Micro-USB
6. **Toma auxiliar:** 3.5mm
7. **Microfono**

Sistema operativo requerido: Windows 8/10/11 - iOS - iPad Os - Mac OS 10.0 - Android 5.0 o posterior.

Estar en tensión:



Presione el botón durante 1 a 2 segundos para encender o apagar los auriculares.

USAR

ESPECIFICIDADES

1. **Bluetooth:** versión 5.1
2. **Protocolo compatible:** A2DP, AVRCP, HSP y HFP
3. **Altavoz:** 40 mm
4. **Impedancia:** 16 ohmios
5. **Sensibilidad:** 96dB +/- 3dB
6. **Potencia de entrada:** 20 mW (máx.)
7. **Respuesta de frecuencia:** 20Hz - 20kHz
8. **Distancia de trabajo:** 10M
9. **Batería recargable integrada:** 3,7 V - 200 mAh
10. **Duración de la batería (reproducción):** hasta 14 horas
11. **Duración de la batería (manos libres):** hasta 12 horas
12. **Tiempo de carga:** 1,5-2 horas

CONEXIÓN BLUETOOTH

1. Asegúrese de que el auricular esté **completamente cargado**.
2. Si es necesario, **cargue los auriculares** conectándolos a un adaptador de CA. El LED **parpadeará en rojo** durante la carga y se apagará cuando esté completamente cargado.
3. **Encienda los auriculares** presionando el botón "Reproducir / Pausa" durante 2 segundos.
4. Si está utilizando los auriculares **por primera vez**, mantenga presionado el botón de encendido (**Reproducir/Pausar**) durante **2 o 3 segundos** (las luces indicadoras azul y roja parpadearán alternativamente).
5. Abra la **configuración de Bluetooth** en su dispositivo y vincúlelo con **MOVEE HEADPHONE**.
6. Una vez conectado, los LED (azul y rojo) dejan de parpadear y se vuelven **azules fijos**. Su casco está listo para usar.

COBRAR

1. Enchufe el cabezal del cable **Micro-USB** en el auricular y el otro cabezal USB-A en un adaptador de corriente (no incluido).
2. El LED (debajo del altavoz del auricular) **parpadeará en rojo** mientras se carga y se apagará cuando esté completamente cargado.

Declaración de conformidad

URBAN FACTORY declara por la presente que los auriculares bluetooth MOV01UF - MOV02UF - MOV03UF cumple con los requisitos esenciales y otras disposiciones relevantes de la Directiva 2014/53 / UE.

Sede: Urban Factory, 57 rue de la Convention 75015 Paris (Francia)

Nombre del producto: MOVEE: BLUETOOTH 5.1 RECHARGEABLE CIRCUM HEADPHONES
Referencia: MOV01UF - MOV02UF - MOV03UF

Declaración en conformidad con los siguientes documentos normativos europeos e internacionales:

Salud y seguridad (Directiva 2014/53 / UE Art. 3 (1) (a))
EN 62368-1:2014 + A11:2017
EN 62479:2010

EMC (Directiva 2014/53 / EU)
ETSI EN 301 489-1 V2.2.3 (2019-11)
ETSI EN 301 489-17 V3.1.1 (2017-02)
EN 55032:2015
EN 55035:2017 + AC:2020

Espectro de radio (Directiva 2014/53 / UE Art. 3 (2))
EN 300 328 V2.2.2 (2019-07)

Directiva RoHS 2011/65 / EU
Reglamento 1907/2006 (REACH)

Firmada en París
Nombre y función

11 de octubre de 2022 por
Thierry Zeitoun
gerente



Contacto: info@urban-factory.com
Tel: +33 (0)1 45 78 45 78

Precauciones de uso

- 1- No introduzca un destornillador u otros objetos contundentes en el molduras, puertos, botones o aireación del auricular.
- 2- No abras el auricular.
- 3- No tires el auricular, envíalo a un centro de reciclaje.
- 4- No sumergir ni mojar.
- 5- No tirar al fuego.
- 6- No utilice los auriculares para ningún otro fin que no sea el de que fue diseñado.
- 7- No exponer al sol.
- 8- **Mantener alejado de los niños.**



MOVEE Bt

On-ear headphones

Rechargeable Bluetooth™ 5.1

*Bluetooth is a registered trademark in the U.S.A and other countries



Bluetooth




EN

PRODUCT OVERVIEW

3-4 VIEW

- Red: Charging
- Blue: Power On
- Red / Blue: Pairing



1. **Short press:** Previous track / **Long press:** Volume down (-)
2. **Short press:** Play - Pause / **Long press:** Switch Off / switch On
3. **Short press:** Next track / **Long press:** Volume up (+)
4. **Indicator light**
5. **Charging connector :** Micro-USB
6. **Auxiliary jack:** 3.5mm
7. **Microphone**

Operating system required: Windows 8 /10 / 11 - iOS - iPad Os - Mac OS 10.0 - Android 5.0 or later.

Power on:



Press the button for 1 to 2s to turn your headphones on or off.

HOW TO USE

FEATURES

1. **Bluetooth :** Version 5.1
2. **Protocol supported :** A2DP, AVRCP, HSP and HFP
3. **Speaker :** 40mm
4. **Impedance :** 16 ohms
5. **Sensitivity :** 96dB +/- 3dB
6. **Input power :** 20mW (max)
7. **Frequency response :** 20Hz - 20kHz
8. **Working distance :** 10M
9. **Built-in rechargeable battery:** 3.7V - 200mAh
10. **Battery life (playback):** up to 14 hours
11. **Battery life (hands-free):** up to 12 hours
12. **Charging time:** 1.5-2 hours

BLUETOOTH CONNECTION

1. Make sure the headset is **fully charged**.
2. If necessary, **charge the headset** by connecting it to an AC adapter. The LED will **flash red** while charging and turn off when fully charged.
3. **Turn on the headset** by pressing the "Play / Pause" button for 2s.
4. If you are using the headset for the **first time**, long press the power button (Play/Pause) for **2-3 seconds** (blue and red indicator lights flash alternately).
5. Open **Bluetooth settings** on your device and pair it with **MOVEE HEADPHONE**.
6. Once connected, the LEDs (blue and red) stop flashing and turn **solid blue**. Your helmet is ready to use.

CHARGE

1. Plug the **Micro-USB cable** head into the headset and the other USB-A head into a power adapter (not included).
2. The LED (under the headset speaker) will **flash red** while charging and will turn off when fully charged.

Declaration of Conformity

URBAN FACTORY hereby declares that the MOV01UF - MOV02UF - MOV03UF headset complies with the essential requirements and other relevant provisions of Directive 2014/53 / EU.

Headquarters: Urban Factory, 57 rue de la Convention 75015 Paris FRANCE

Product Name: MOVEE: BLUETOOTH 5.1 RECHARGEABLE CIRCUM HEADPHONES
Reference: MOV01UF - MOV02UF - MOV03UF

To which this statement relates is in conformity with the following European and international normative document(s).

Health and Safety (Directive 2014/53 / EU Art 3 (1) (a))
EN 62368-1:2014 + A11:2017
EN 62479:2010

EMC (Directive 2014/53 / EU Art 3 (1) (b))
ETSI EN 301 489-1 V2.2.3 (2019-11)
ETSI EN 301 489-17 V3.1.1 (2017-02)
EN 55032:2015
EN 55035:2017 + AC:2020

Radio spectrum (Directive 2014/53 / EU Art 3 (2))
EN 300 328 V2.2.2 (2019-07)

RoHS Directive 2011/65 / EU Regulation 1907/2006 (REACH)

Signed in Paris,
Name and function



Thierry Zeitoun

11, October 2022 by
Thierry Zeitoun
General Manager



Contact: info@urban-factory.com
Tel: +33 (0)1 45 78 45 78

Precautions of use

- 1- Do not insert a screwdriver or other blunt objects into the moldings, ports, buttons or aeration of the headset.
- 2- Do not open the headset.
- 3- Do not throw the headset but send it to a recycling center.
- 4- Do not immerse or wet.
- 5- Do not throw in the fire.
- 6- Do not use the headset for any purpose other than the one for which it was been designed.
- 7- Do not expose to the sun.
- 8- **Keep away from children.**

APRESENTAÇÃO

MOVEE Bt

Fones de ouvido

Recarregável Bluetooth™ 5.1

*Bluetooth é uma marca comercial registrada na EE. UU. e outros países



Bluetooth



PT

USAR

VISTA 3-4

- Vermelho: Carregando
- Azul: Ligado
- Vermelho / Azul: Emparelhamento



1. **Toque curto:** Faixa anterior / **Toque longo:** Diminuir volume (-)
2. **Toque curto:** Reproduzir - Pausa / **Toque longo:** Desligar / Ligar
3. **Toque curto:** Próxima faixa / **Toque longo:** Aumentar volume (+)
4. **Luz indicadora**
5. **Conector de carregamento:** Micro-USB
6. **Tomada auxiliar:** 3,5 mm
7. **Microfone**

Sistema operacional necessário: Windows 8 /10 / 11 - iOS - iPad OS - Mac OS 10.0 - Android 5.0 ou posterior.

Ligar:



Pressione o botão por 1 a 2 segundos para ligar ou desligar seus fones de ouvido.

ESPECIFICIDADES

1. **Bluetooth :** Versão 5.1
2. **Protocolo suportado :** A2DP, AVRCP, HSP e HFP
3. **Alto-falante :** 40mm
4. **Impedância :** 16 ohms
5. **Sensibilidade :** 96dB +/- 3dB
6. **Potência de entrada :** 20mW (máx.)
7. **Resposta de frequência:** 20Hz - 20kHz
8. **Distância de trabalho :** 10M
9. **Bateria recarregável embutida:** 3,7V - 200mAh
10. **Duração da bateria (reprodução):** até 14 horas
11. **Duração da bateria (mãos livres):** até 12 horas
12. **Tempo de carregamento:** 1,5-2 horas

CONEXÃO BLUETOOTH

1. Certifique-se de que o fone de ouvido esteja **totalmente carregado**.
2. Se necessário, **carregue o fone de ouvido** conectando-o a um adaptador CA. O LED **piscará em vermelho** durante o carregamento e desligará quando estiver totalmente carregado.
3. **Ligue o fone de ouvido** pressionando o botão "Play / Pause" por 2s.
4. Se estiver usando o fone de ouvido **pela primeira vez**, pressione e segure o botão liga/desliga (**Reproduzir/Pausar**) por **2-3 segundos** (as luzes indicadoras azul e vermelha piscam alternadamente).
5. Abra as **configurações de Bluetooth** no seu dispositivo e emparelhe-o com **MOVEE HEADPHONE**.
6. Uma vez conectado, os LEDs (azul e vermelho) param de piscar e ficam **azuis fixos**. Seu capacete está pronto para uso.

CARREGAR

1. Conecte a cabeça do **cabo Micro-USB** no fone de ouvido e a outra cabeça USB-A em um adaptador de energia (não incluído).
2. O LED (sob o alto-falante do fone de ouvido) **piscará em vermelho** durante o carregamento e desligará quando estiver totalmente carregado.

Declaração de conformidade

A URBAN FACTORY declara que o MOV01UF - MOV02UF - MOV03UF cumpre os requisitos essenciais e outras disposições relevantes da Diretiva 2014/53 / UE.

Sede: Urban Factory, 57 rue de la Convention 75015 Paris FRANCE

Nome do produto: MOVEE: BLUETOOTH 5.1 RECHARGEABLE CIRCUM HEADPHONES
Referência: MOV01UF - MOV02UF - MOV03UF

O conteúdo desta declaração está em conformidade com os seguintes documentos normativos Europeus e internacionais.

Saúde e segurança (Diretiva 2014/53 / UE, artigo 3.o,no1,alínea a))
EN 62368-1:2014 + A11:2017
EN 62479:2010

EMC (Diretiva 2014/53 / UE)
ETSI EN 301 489-1 V2.2.3 (2019-11)
ETSI EN 301 489-17 V3.1.1 (2017-02)
EN 55032:2015
EN 55035:2017 + AC:2020

Espectro de rádio (Diretiva 2014/53 / UE Art. 3 (2))
EN 300 328 V2.2.2 (2019-07)

Diretiva RoHS 2011/65 / UE Regulamento 1907/2006 (REACH)

Assinado em Paris,
Nome e função



11 de outubro de 2022 por
Thierry Zeitoun
Gerente

Thierry Zeitoun



Contacto: info@urban-factory.com
Tel: +33 (0)1 45 78 45 78

Precauções de uso

- 1- Não insira chave de fenda ou outros objetos pontiagudos no molduras, portas, botões ou aeração do fone de ouvido.
- 2- Não abra o fone de ouvido.
- 3- Não jogue o fone de ouvido, mas envie-o para um centro de reciclagem.
- 4- Não mergulhe ou molhe.
- 5- Não jogue no fogo.
- 6- Não use o fone de ouvido para outra finalidade que não seja a de qual foi projetado.
- 7- Não exponha ao sol.
- 8- **Mantenha longe das crianças.**



MOVEE Bt Cuffie On-ear Ricaricabile Bluetooth™ 5.1

*Bluetooth è un marchio registrato negli Stati Uniti e in altri paesi




Bluetooth



IT

PRESENTAZIONE

VISTA 3-4



- 1. **Pressione breve:** traccia precedente / **Pressione lunga:** riduzione del volume (-)
- 2. **Pressione breve:** Riproduci - Pausa / **Pressione lunga:** Spegnimento / Accensione
- 3. **Pressione breve:** brano successivo / **Pressione prolungata:** aumento del volume (+)
- 4. **Indicatore luminoso**
- 5. **Connettore di ricarica:** Micro-USB
- 6. **Jack ausiliario:** 3,5 mm
- 7. **Microfono**

Sistema operativo richiesto: Windows 8/10/11 - iOS - iPad Os - Mac OS 10.0 - Android 5.0 o successivo.



Accensione:
Premi il pulsante da 1 a 2 secondi per accendere o spegnere le cuffie.

- Rosso: In carica
- Blu: Acceso
- Rosso/Blu: Abbinamento

USO

SPECIFICITÀ

1. **Bluetooth:** versione 5.1
2. **Protocollo supportato:** A2DP, AVRCP, HSP e HFP
3. **Altoparlante:** 40 mm
4. **Impedenza:** 16 ohm
5. **Sensibilità:** 96dB +/- 3dB
6. **Potenza in ingresso:** 20 mW (max)
7. **Risposta in frequenza:** 20 Hz - 20 kHz
8. **Distanza di lavoro:** 10 M
9. **Batteria ricaricabile incorporata:** 3,7 V - 200 mAh
10. **Durata della batteria (riproduzione):** fino a 14 ore
11. **Durata della batteria (vivavoce):** fino a 12 ore
12. **Tempo di ricarica:** 1,5-2 ore

CONNESSIONE BLUETOOTH

- 1 Assicurati che l'auricolare sia **completamente carico**.
- 2 Se necessario, **caricare l'auricolare** collegandolo a un adattatore CA. Il LED **lampeggia in rosso** durante la ricarica e si spegne quando è completamente carico.
- 3 **Accendi l'auricolare** premendo il pulsante "Riproduci / Pausa" per 2 secondi.
- 4 Se si utilizza l'auricolare per la **prima volta**, premere a lungo il pulsante di accensione (**Play / Pausa**) per **2-3 secondi** (le spie blu e rossa lampeggiano alternativamente).
- 5 Apri le impostazioni Bluetooth sul tuo dispositivo e accoppialo con **MOVEE HEADPHONE**.
- 6 Una volta collegati, i LED (blu e rosso) smettono di lampeggiare e diventano di colore **blu fisso**. Il tuo casco è pronto per l'uso.

CARICA

- 1 Collega la testina del **cavo Micro-USB** all'auricolare e l'altra testina USB-A a un alimentatore (non incluso).
- 2 Il LED (sotto l'altoparlante dell'auricolare) **lampeggia in rosso** durante la ricarica e si spegne quando è completamente carico.

Dichiarazione di conformità

URBAN FACTORY dichiara che la cuffia MOV01UF - MOV02UF - MOV03UF è conforme ai requisiti essenziali e ad altre disposizioni pertinenti della Direttiva 2014/53 / UE.

Sede: Urban Factory, 57 rue de la Convention 75015 Paris FRANCIA

Nome prodotto: MOVEE: BLUETOOTH 5.1 RECHARGEABLE CIRCUM HEADPHONES
Riferimento: MOV01UF - MOV02UF - MOV03UF

A cui si riferisce questa dichiarazione è conforme ai seguenti documenti normativi europei e internazionali.

Salute e sicurezza (articolo 3.1a dell'UE)
EN 62368-1:2014 + A11:2017
EN 62479:2010

EMC (Direttiva 2014/53 / UE Art 3 .1b)
ETSI EN 301 489-1 V2.2.3 (2019-11)
ETSI EN 301 489-17 V3.1.1 (2017-02)
EN 55032:2015
EN 55035:2017 + AC:2020

Direttiva 2014/53/UE Art 3.2)
EN 300 328 V2.2.2 (2019-07)

Direttiva RoHS 2011/65/UE
Regolamento 1907/2006 (REACH)

Firmato a Paris
Nome e funzione



11 ottobre 2022 di
Thierry Zeitoun
direttore generale



Precauzioni d'uso

- 1- Non inserire un cacciavite o altri oggetti contundenti nel modanature, porte, pulsanti o aerazione della cuffia.
- 2- Non aprire l'auricolare.
- 3- Non gettare l'auricolare ma inviarlo a un centro di raccolta differenziata.
- 4- Non immergere o bagnare.
- 5- Non gettare nel fuoco.
- 6- Non utilizzare l'auricolare per scopi diversi da quello per cui è stato progettato.
- 7- Non esporre al sole.
- 8- **Tenere lontano dalla portata dei bambini.**

11 ottobre 2022 di
Thierry Zeitoun
direttore generale



Contatto: info@urban-factory.com
Tel: +33 (0)1 45 78 45 78



MOVEE Bt Oordopjes Oplaadbare Bluetooth™ 5.1

*Bluetooth is een geregistreerd handelsmerk in de U.S.A en andere landen



Bluetooth



NE

PRESENTATIE

3-4 BEKIJKEN



- 1. **Kort indrukken:** Vorige nummer / **Lang indrukken:** Volume omlaag (-)
- 2. **Kort indrukken:** Afspelen - Pauze / **Lang indrukken:** Uitschakelen / Inschakelen
- 3. **Kort indrukken:** Volgende nummer / **Lang indrukken:** Volume omhoog (+)
- 4. **Indicatielampje**
- 5. **Oplaadconnector:** Micro-USB
- 6. **Hulpaansluiting:** 3,5 mm
- 7. **Microfoon**

Besturingssysteem vereist: Windows 8 /10/11 - iOS - iPad Os - Mac OS 10.0 - Android 5.0 of hoger.



Aanzetten:
Druk 1 tot 2 seconden op de knop om je koptelefoon aan of uit te zetten.

- Rood: Opladen
- Blauw: Inschakelen
- Rood / Blauw: Koppelen

GEBRUIKEN

KENMERKEN

1. **Bluetooth:** versie 5.1
2. **Ondersteund protocol:** A2DP, AVRCP, HSP en HFP
3. **Luidspreker:** 40 mm
4. **Impedantie:** 16 ohm
5. **Gevoeligheid:** 96dB +/- 3dB
6. **Ingangsvermogen:** 20mW (max)
7. **Frequentiebereik:** 20Hz - 20kHz
8. **Werkafstand:** 10M
9. **Ingebouwde oplaadbare batterij:** 3.7V - 200mAh
10. **Levensduur batterij (afspelen):** tot 14 uur
11. **Levensduur batterij (handsfree):** tot 12 uur
12. **Oplaadtijd:** 1,5-2 uur

BLUETOOTH-VERBINDING

- 1 Zorg ervoor dat de headset **volledig is opgeladen**.
- 2 **Laad de headset** indien nodig op door deze aan te sluiten op een AC-adapter. De LED **knippert rood** tijdens het opladen en gaat uit wanneer deze volledig is opgeladen.
- 3 **Zet de headset** aan door 2s op de knop "Play / Pause" te drukken.
- 4 Als u de headset voor het **eerst gebruikt**, houdt u de aan/uit-knop (**Play/Pause**) 2-3 seconden lang ingedrukt (blauwe en rode indicatorlampjes knipperen afwisselend).
- 5 Open **Bluetooth-instellingen** op uw apparaat en koppel het met **MOVEE HEADPHONE**.
- 6 Eenmaal aangesloten, stoppen de LED's (blauw en rood) met knipperen en worden ze **continu blauw**. Je helm is klaar voor gebruik.

AANVAL

- 1 Steek de **Micro-USB-kabelkop** in de headset en de andere USB-A-kop in een voedingsadapter (niet meegeleverd).
- 2 De LED (onder de luidspreker van de headset) **knippert rood** tijdens het opladen en gaat uit wanneer deze volledig is opgeladen.

Conformiteitsverklaring

URBAN FACTORY verklaart hierbij dat de MOV01UF - MOV02UF - MOV03UF voldoet aan de essentiële vereisten en andere relevante bepalingen van Richtlijn 2014/53 / EU.

Hoofdkantoor: Urban Factory, 57 rue de la Convention 75015 Paris FRANCE

Productnaam: MOVEE: BLUETOOTH 5.1 RECHARGEABLE CIRCUM HEADPHONES
Referentie: MOV01UF - MOV02UF - MOV03UF

Waarop deze verklaring betrekking heeft, is in overeenstemming met de volgende Europese en internationale normatieve document (en).

Gezondheid en veiligheid (Richtlijn 2014/53 / EU art 3 (1) (a))
EN 62368-1:2014 + A11:2017
EN 62479:2010

EMC (richtlijn 2014/53 / EU)
ETSI EN 301 489-1 V2.2.3 (2019-11)
ETSI EN 301 489-17 V3.1.1 (2017-02)
EN 55032:2015
EN 55035:2017 + AC:2020

Radiospectrum (Richtlijn 2014/53 / EU art. 3, lid 2)
EN 300 328 V2.2.2 (2019-07)

RoHS-richtlijn 2011/65 / EU
Verordening 1907/2006 (REACH)

Ondertekend in Paris,
Naam en functie



22 Oktober 2022 door
Thierry Zeitoun
General Manager



Contatto: info@urban-factory.com
Tel: +33 (0)1 45 78 45 78





MOVEE Bt On-Ear-Kopfhörer

Wiederaufladbares Bluetooth™ 5.1

*Bluetooth ist ein eingetragenes Warenzeichen in den USA und anderen Ländern



Bluetooth



DE

PRODUKTÜBERSICHT

3-4 ANSICHT

- Rot: Laden
- Blau: Eingeschaltet
- Rot / Blau: Kopplung



1. **Kurz drücken:** Vorheriger Titel / **Lang drücken:** Lautstärke verringern (-)
2. **Kurz drücken:** Play - Pause / **Lang drücken:** Ausschalten / Einschalten
3. **Kurz drücken:** Nächster Titel / **Lang drücken:** Lauter (+)
4. **Kontrollleuchte**
5. **Ladeanschluss:** Micro-USB
6. **Hilfsbuchse:** 3,5 mm
7. **Mikrofon**

Erforderliches Betriebssystem: Windows 8 / 10 / 11 - iOS - iPad Os - Mac OS 10.0 - Android 5.0 oder höher.

Ein:



Drücken Sie die Taste 1 bis 2 Sekunden lang, um Ihre Kopfhörer ein- oder auszuschalten.

WIE BENUTZT MAN

MERKMALE

1. **Bluetooth:** Version 5.1
2. **Unterstütztes Protokoll:** A2DP, AVRCP, HSP und HFP
3. **Lautsprecher:** 40 mm
4. **Impedanz:** 16 Ohm
5. **Empfindlichkeit:** 96 dB +/- 3 dB
6. **Eingangsleistung:** 20 mW (max.)
7. **Frequenzgang:** 20 Hz - 20 kHz
8. **Arbeitsabstand:** 10M
9. **Eingebauter Akku:** 3,7 V - 200 mAh
10. **Akkulaufzeit (Wiedergabe):** bis zu 14 Stunden
11. **Akkulaufzeit (Freisprechen):** bis zu 12 Stunden
12. **Ladezeit:** 1,5-2 Stunden

BLUETOOTH-VERBINDUNG

1. Stellen Sie sicher, dass das Headset **vollständig aufgeladen** ist.
2. **Laden Sie das Headset** bei Bedarf auf, indem Sie es an ein Netzteil anschließen. Die LED blinkt während des Ladevorgangs rot und erlischt, wenn sie vollständig aufgeladen ist.
3. **Schalten Sie das Headset** ein, indem Sie die „Play/Pause“-Taste 2 Sekunden lang gedrückt halten.
4. Wenn Sie das Headset zum ersten Mal verwenden, drücken Sie die Ein/Aus-Taste (**Play /Pause**) 2-3 Sekunden lang (blaue und rote Anzeigelampen blinken abwechselnd).
5. Öffnen Sie die **Bluetooth-Einstellungen** auf Ihrem Gerät und koppeln Sie es mit **MOVEE HEADPHONE**.
6. Sobald die Verbindung hergestellt ist, hören die LEDs (blau und rot) auf zu blinken und leuchten **durchgehend blau**. Ihr Helm ist einsatzbereit.

AUFLADEN

1. Stecken Sie den Kopf des **Micro-USB-Kabels** in das Headset und den anderen USB-A-Kopf in ein Netzteil (nicht im Lieferumfang enthalten).
2. Die LED (unter dem Lautsprecher des Headsets) **blinkt während des Ladevorgangs rot** und erlischt, wenn der Akku vollständig aufgeladen ist.

Konformitätserklärung

URBAN FACTORY erklärt hiermit, dass das Headset MOV01UF - MOV02UF - MOV03UF den grundlegenden Anforderungen und anderen relevanten Bestimmungen der Richtlinie 2014/53 / EU entspricht.

Hauptsitz: Urban Factory, 57 rue de la Convention 75015 Paris FRANKREICH

Produktname: MOVEE: BLUETOOTH 5.1 RECHARGEABLE CIRCUM HEADPHONES
Referenz: MOV01UF - MOV02UF - MOV03UF

Auf das sich diese Erklärung bezieht, entspricht es den folgenden europäischen und internationalen normativen Dokumenten.

Gesundheit und Sicherheit (EU Art. 3.1a)
EN 62368-1:2014 + A11:2017
EN 62479:2010

EMV (Richtlinie 2014/53 / EU Art 3 .1b)
ETSI EN 301 489-1 V2.2.3 (2019-11)
ETSI EN 301 489-17 V3.1.1 (2017-02)
EN 55032:2015
EN 55035:2017 + AC:2020

Richtlinie 2014/53/EU Art. 3.2)
EN 300 328 V2.2.2 (2019-07)

RoHS-Richtlinie 2011/65 / EU Verordnung 1907/2006 (REACH)

Unterzeichnet in Paris
Name und Funktion



Thierry Zeitoun

11. Oktober 2022 von
Thierry Zeitoun
Generaldirektor

Gebrauchshinweis

- 1- Stecken Sie keinen Schraubendreher oder andere stumpfe Gegenstände in den Formteile, Anschlüsse, Tasten oder Belüftung des Headsets.
- 2- Öffnen Sie das Headset nicht.
- 3- Werfen Sie das Headset nicht weg, sondern bringen Sie es zu einem Recyclingzentrum.
- 4- Nicht eintauchen oder nass machen.
- 5- Nicht ins Feuer werfen.
- 6- Verwenden Sie das Headset nicht für andere Zwecke als den, für den es bestimmt ist die es entworfen wurde.
- 7- Nicht der Sonne aussetzen.
- 8- **Von Kindern fernhalten.**

11. Oktober 2022 von
Thierry Zeitoun
Generaldirektor



Kontakt: info@urban-factory.com
Tel: +33 (0)1 45 78 45 78



MOVEE Bt Fülre helyezhető fejhallgató

Újratölthető Bluetooth™ 5.1

*A Bluetooth az EE bejegyzett védjegye. U U. és más országokban



Bluetooth



HU

TERMÉK ÁTTEKINTÉS


3-4 NÉZET

- Piros: Töltés
- Kék: Bekapcsolás
- Piros / Kék: Párosítás



1. **Rövid megnyomás:** Előző szám / **Hosszan megnyomva:** Hangerő csökkentése (-)
2. **Rövid megnyomás:** Lejátszás - Szünet / **Hosszan megnyomva:** Ki-/bekapcsolás
3. **Rövid megnyomás:** Következő szám / **Hosszan megnyomva:** Hangerő növelése (+)
4. **Jelzőlámpa**
5. **Töltőcsatlakozó:** Micro-USB
6. **Segéd jack:** 3,5 mm
7. **Mikrofon**

Szükséges operációs rendszer: Windows 8 / 10 / 11 - iOS - iPad Os - Mac OS 10.0 - Android 5.0 vagy újabb.



Nyomja meg a gombot 1-2 másodpercig a fejhallgató be- vagy kikapcsolásához.

HASZNÁLAT

JELLEMZŐK

1. **Bluetooth:** 5.1-es verzió
2. **Támogatott protokoll:** A2DP, AVRCP, HSP és HFP
3. **Hangszóró:** 40 mm
4. **Impedancia:** 16 ohm
5. **Érzékenység:** 96dB +/- 3dB
6. **Bemeneti teljesítmény:** 20mW (max.)
7. **Frekvencia válasz:** 20Hz - 20kHz
8. **Működési távolság:** 10M
9. **Beépített újratölthető akkumulátor:** 3,7V - 200mAh
10. **Az akkumulátor élettartama (lejátszás):** akár 14 óra
11. **Az akkumulátor élettartama (kihangosító nélkül):** akár 12 óra
12. **Töltési idő:** 1,5-2 óra

BLUETOOTH KAPCSOLAT

1. Győződjön meg arról, hogy a headset teljesen fel van töltve.
2. Ha szükséges, **töltse fel a headsetet** hálózati adapterhez csatlakoztatva. A LED **pirosan villog** töltés közben, és kikapcsol, ha teljesen fel van töltve.
3. Kapcsolja be a headsetet a "Lejátszás / Szünet" gomb 2 másodpercig tartó lenyomásával.
4. **Ha első alkalommal** használja a headsetet, nyomja meg hosszan a bekapcsológombot (**Lejátszás/Szünet**) 2-3 másodpercig (a kék és piros jelzőfények felváltva villognak).
5. Nyissa meg eszközén a **Bluetooth-beállításokat**, és párosítsa a **MOVEE HEADPHONE** készülékkel.
6. A csatlakoztatás után a LED-ek (kék és piros) abbahagyják a villogást, és **folyamatosan kékre váltanak**. A sisak használatra kész.

DÍJ

1. Csatlakoztassa az **Micro-USB** kábelfejet a headsethez, a másik USB-A fejet pedig egy hálózati adapterhez (nem tartozék).
2. A LED (a fejhallgató hangszórója alatt) **pirosan villog** töltés közben, és kialszik, amikor teljesen fel van töltve.

Megfelelőségi nyilatkozat

A URBAN FACTORY ezennel kijelenti, hogy a MOV01UF - MOV02UF - MOV03UF headset megfelel a 2014/53 / EU irányelv alapvető követelményeinek és egyéb vonatkozó rendelkezéseinek.

Székhely: Urban Factory, 57 rue de la Convention 75015 Paris FRANCIAORSZÁG

Terméknév: MOVEE: BLUETOOTH 5.1 RECHARGEABLE CIRCUM HEADPHONES
Hivatkozás: MOV01UF - MOV02UF - MOV03UF

Amelyre ez a nyilatkozat vonatkozik, az megfelel a következő európai és nemzetközi normatív dokumentum(ok)nak.

Égészség és biztonság (EU cikk 3.1a)
EN 62368-1:2014 + A11:2017
EN 62479:2010

EMC (2014/53 irányelv / EU 3. cikk 1b)
ETSI EN 301 489-1 V2.2.3 (2019-11)
ETSI EN 301 489-17 V3.1.1 (2017-02)
EN 55032:2015
EN 55035:2017 + AC:2020

2014/53 irányelv / EU 3. cikk (2) bekezdés)
EN 300 328 V2.2.2 (2019-07)

RoHS irányelv 2011/65 / EU 1907/2006 rendelet (REACH)

Aláírták Párizsban,
Név és funkció



Thierry Zeitoun

2022. október 11-ig
Thierry Zeitoun
Főigazgató

Használati óvintézkedések

- 1- Ne helyezzen be csavarhúzó vagy más tompa tárgyat díszléccek, csatlakozók, gombok vagy a headset levegőztetésébe.
- 2- Ne nyissa ki a headsetet.
- 3- Ne dobja ki a headsetet, hanem küldje el egy újrahasznosító központba.
- 4- Ne merítse vagy nedvesítse.
- 5- Ne dobja tűzbe.
- 6- Ne használja a headsetet más célra, mint a célra amelyet terveztek.
- 7- Ne tegye ki napfénynek.
- 8- **Gyermekektől elzárva tartandó.**



Kapcsolatba lépni: info@urban-factory.com
Tel: +33 (0)1 45 78 45 78