



ONLEE Color Souris Bluetooth™ BASSE CONSOMMATION

*Bluetooth est une marque déposée aux U.S.A et d'autres pays



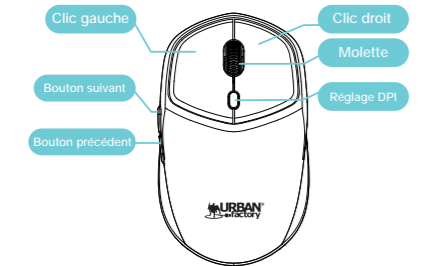
Bluetooth



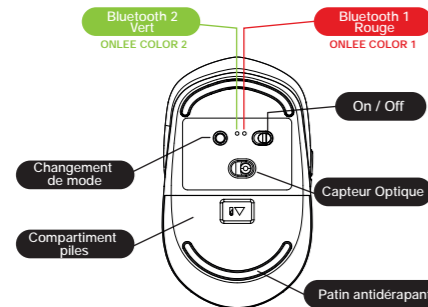
FR

PRÉSENTATION

VUE DU DESSUS



VUE DU DESSOUS



UTILISATION

SPÉCIFICITÉS

1. Dimensions du produit : 104 x 62 x 34,2 mm
2. Poids du produit : 55 g
3. Boutons : 6
4. Connectivité : Bluetooth 5.0
5. Distance de fonctionnement : jusqu'à 10 m
6. Résolution : 800 - 1200 - 1600 DPI
7. Couleur : noir / vert / rose / violet
8. Batterie : 2 * AAA (non incluses)
9. Système d'exploitation requis : Windows 8 /10 / 11 - Mac OS 10.0 - Android 5.0 ou version ultérieure

Réglage de la sensibilité:
Appuyez sur le bouton DPI sur le dessus de la souris pour régler: 1x: 800dpi • 2x: 1200dpi • 3x: 1600dpi.

Changement de mode:
En dessous de la souris, appuyez sur le bouton **MODE** pour utiliser les différents types de connexion. La LED changera de couleur selon le mode sélectionné.

BLUETOOTH : ÉTAPE DE CONNEXION

- 1 Ouvrez le couvercle de la batterie en dessous de la souris.
- 2 Mettez 2 piles AAA dans le bon sens.
- 3 Allumez l'interrupteur d'alimentation en dessous de la souris.
- 4 Appuyez sur le bouton de sélection du mode (Mode Switch) en dessous pour choisir le canal Bluetooth que vous souhaitez :
ONLEE COLOR 1 : indicateur LED rouge
ONLEE COLOR 2 : indicateur LED vert
- 5 Si vous utilisez la souris pour la première fois, appuyez longuement sur le bouton de sélection du mode (Mode Switch) pendant 3 secondes (le voyant lumineux commencera à clignoter rapidement).
- 6 Ouvrez les paramètres Bluetooth sur votre appareil et associez-le à la "souris ONLEE COLOR 1 ou ONLEE COLOR 2".
- 7 Une fois la connexion établie, le voyant LED s'arrête de clignoter, vous pouvez alors profiter de votre nouvelle souris.

Déclaration de conformité

Par la présente, URBAN FACTORY déclare que la souris bluetooth OBM01UF - OBM02UF - OBM03UF - OBM04UF est conforme aux exigences essentielles et aux autres dispositions pertinentes de la directive 2014/53/UE.

Siège social : Urban Factory, 57 rue de la Convention 75015 Paris FRANCE

Nom du produit : ONLEE COLOR: AMBIDEXTROUS BLUETOOTH MOUSE 1600DPI
Référence : OBM01UF - OBM02UF - OBM03UF - OBM04UF

Auquel cette déclaration se rapporte est en conformité avec le(les) document(s) normatif(s) européen(s) et international(aux) suivant(s).

Santé et sécurité (Directive 2014/53/EU Art. 3(1)(a))
EN 62479:2010
EN 50663:2017

CEM (Directive 2014/30/EU)
ETSI EN 301 489-1 V2.2.3 (2019-11)
ETSI EN 301 489-17 V3.2.4 (2020-09)
EN 55032:2015 + A1:2020 + A11:2020
EN 55035:2017 + A11:2020

Spectre radio (Directive 2014/53/EU Art. 3(2))
EN 300 328 V2.2.2 (2019-07)

Directive Directive RoHS 2011/65/EU
Règlement 1907/2006 (REACH)

Fait à Paris,
Nom et fonction du signataire
Le 28 septembre 2022 par
Thierry Zeitoun
Gérant



Précautions d'usage

- 1- Ne pas insérer un tournevis ou autres objets contondants dans les moulures, ports, boutons ou aération de la souris.
- 2- Ne pas ouvrir la souris.
- 3- Ne pas jeter la souris mais l'envoyer à un centre de recyclage.
- 4- Ne pas immerger ou mouiller.
- 5- Ne pas jeter dans le feu.
- 6- Ne pas utiliser la souris pour un autre usage que celui pour lequel il a été conçu.
- 7- Ne pas exposer au soleil.
- 8- **Ne pas laisser à la portée des enfants.**



Contact: info@urban-factory.com
Tel: +33 (0)1 45 78 45 78



ONLEE Color Ratón Bluetooth™ BAJO CONSUMO

*Bluetooth es una marca comercial registrada en EE. UU. y otros países



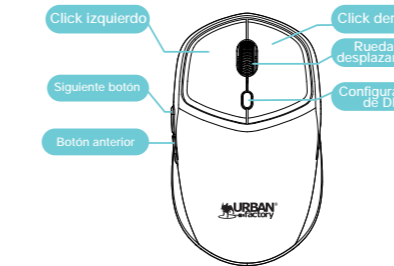
Bluetooth



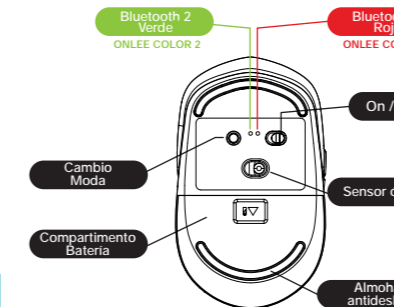
ES

PRESENTACIÓN

VISTA SUPERIOR



VISTA DESDE ABAJO



USAR

ESPECIFICIDADES

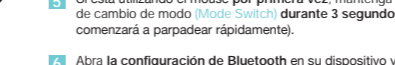
1. Dimensiones del producto: 104 x 62 x 34,2 mm
2. Peso del Producto : 55 g
3. Botones : 6
4. Conectividad : Bluetooth 5.0
5. Distancia de operación : hasta 10m
6. Resolución : 800 - 1200 - 1600 DPI
7. Color : Negro / verde / rosa / morado
8. Batería : 2 * AAA (no incluido)
9. Sistema operativo requerido : Windows 8 /10 / 11 - Mac OS 10.0 - Android 5.0 o después

Ajuste de sensibilidad:
Presione el botón DPI en la parte superior del mouse para ajustar: 1x: 800dpi • 2x: 1200dpi • 3x: 1600dpi.

Cambio de modalidad:
Debajo del mouse, presione el botón **MODE** para usar los diferentes tipos de conexión. El LED cambiará de color según el modo seleccionado.

BLUETOOTH: PASO DE CONEXIÓN

- 1 Abra la tapa de la batería debajo del mouse.
- 2 Coloque 2 pilas AAA en el lugar correcto.
- 3 Encienda el interruptor de encendido debajo del mouse.
- 4 Presione el botón de selección de modo (Mode Switch) a continuación para elegir el canal de Bluetooth que desee:
ONLEE COLOR 1: indicador LED rojo
ONLEE COLOR 2: Indicador LED verde
- 5 Si está utilizando el mouse por primera vez, mantenga presionado el botón de cambio de modo (Mode Switch) durante 3 segundos (la luz indicadora comenzará a parpadear rápidamente).
- 6 Abra la configuración de Bluetooth en su dispositivo y vincúlelo con el "ratón ONLEE COLOR 1 o ONLEE COLOR 2".
- 7 Una vez que se establece la conexión, la luz LED deja de parpadear y puede disfrutar de su nuevo mouse.



Contact: info@urban-factory.com
Tel: +33 (0)1 45 78 45 78

Declaración de conformidad

URBAN FACTORY declara que el Ratón OBM01UF - OBM02UF - OBM03UF - OBM04UF cumple con los requisitos esenciales y otras disposiciones relevantes de la Directiva 2014/53 / UE.

Sede: Urban Factory, 57 rue de la Convention 75015 Paris (Francia)

Nombre del producto: ONLEE COLOR: AMBIDEXTROUS BLUETOOTH MOUSE 1600DPI
Referencia: OBM01UF - OBM02UF - OBM03UF - OBM04UF

Declaración en conformidad con los siguientes documentos normativos europeos e internacionales:

Salud y seguridad (Directiva 2014/53 / UE Art. 3 (1) (a))
EN 62479:2010
EN 50663:2017

EMC (Directiva 2014/53 / EU)
ETSI EN 301 489-1 V2.2.3 (2019-11)
ETSI EN 301 489-17 V3.2.4 (2020-09)
EN 55032:2015 + A1:2020 + A11:2020
EN 55035:2017 + A11:2020

Espectro de radio (Directiva 2014/53 / UE Art. 3 (2))
EN 300 328 V2.2.2 (2019-07)

Directiva RoHS 2011/65 / EU
Reglamento 1907/2006 (REACH)

Firmada en París
Nombre y función
28 de Septiembre de 2022 por
Thierry Zeitoun
gerente



Contact: info@urban-factory.com
Tel: +33 (0)1 45 78 45 78

Precauciones de uso

- 1- No inserte un destornillador u otros objetos contundentes en las molduras, puertos, botones o aireación del ratón.
- 2- No abra el ratón.
- 3- No tire el ratón a la basura, llévela a un centro de reciclaje.
- 4- No sumergir ni mojar el ratón.
- 5- No tirar el ratón al fuego.
- 6- No use el ratón para ningún otro propósito que no sea para el que fue diseñada
- 7- No exponer el ratón al sol.
- 8- **Mantener el ratón alejada de los niños.**



Contact: info@urban-factory.com
Tel: +33 (0)1 45 78 45 78



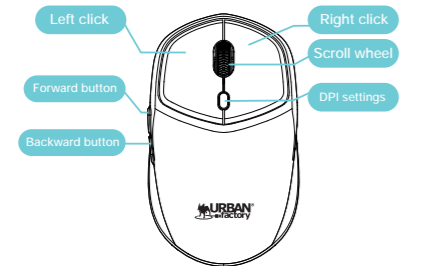
ONLEE Color
Bluetooth™ mouse
LOW CONSUMPTION



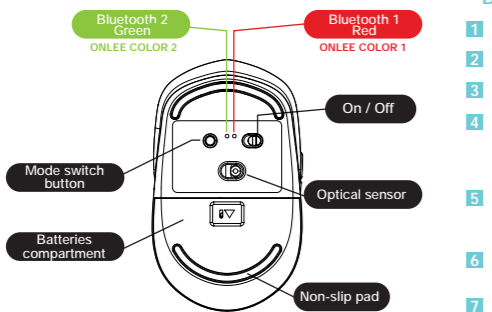
EN

PRODUCT OVERVIEW

TOP VIEW



BOTTOM VIEW



FEATURES

1. **Product dimensions** : 104 x 62 x 34,2 mm
2. **Product weight** : 55 g
3. **Buttons** : 6
4. **Connection** : Bluetooth 5.0
5. **Operating distance** : up to 10 m
6. **Resolution** : 800 - 1200 - 1600 DPI
7. **Color** : black / green / pink / purple
8. **Battery** : 2 * AAA (not included)
9. **Operating system required** : Windows 8 / 10 / 11 - Mac OS 10.0 - Android 5.0 or later

Sensitivity adjustment:
Press the DPI button on top of the mouse to adjust : 1x: 800dpi • 2x: 1200dpi • 3x: 1600dpi.

Mode change:
Below the mouse, press the **MODE button** to use the different connection types. The LED will change color depending on the selected mode.

BLUETOOTH: CONNECTION STEP

1. Open the battery cover below the mouse.
2. Place 2 AAA batteries in the right way.
3. Turn on the power switch below the mouse.
4. Press the **mode selection button (Mode Switch)** below to choose the Bluetooth channel you want:
ONLEE COLOR 1: Red LED indicator
ONLEE COLOR 2: Green LED Indicator
5. If you are using the mouse for the first time, long press the Mode Switch button (Mode Switch) for 3 seconds (the indicator light will start flashing rapidly).
6. Open the **Bluetooth settings** on your device and **pair it** with "ONLEE COLOR 1 or ONLEE COLOR 2" mouse".
7. Once the connection is established, the LED light stops flashing, then you can enjoy your new mouse.

Declaration of Conformity

URBAN FACTORY hereby declares that the OBM01UF - OBM02UF - OBM03UF - OBM04UF mouse complies with the essential requirements and other relevant provisions of Directive 2014/53 / EU.

Headquarters: Urban Factory, 57 rue de la Convention 75015 Paris FRANCE

Product Name: ONLEE COLOR: AMBIDEXTROUS BLUETOOTH MOUSE 1600DPI
Reference: OBM01UF - OBM02UF - OBM03UF - OBM04UF

To which this statement relates is in conformity with the following European and international normative document(s).

Health and Safety (Directive 2014/53 / EU Art 3 (1) (a))
EN 62479:2010
EN 50663:2017

EMC (Directive 2014/53 / EU Art 3 (1) (b))
ETSI EN 301 489-1 V2.2.3 (2019-11)
ETSI EN 301 489-17 V3.2.4 (2020-09)
EN 55032:2015 + A1:2020 + A11:2020
EN 55035:2017 + A11:2020)

Radio spectrum (Directive 2014/53 / EU Art 3 (2))
EN 300 328 V2.2.2 (2019-07)

RoHS Directive 2011/65 / EU Regulation 1907/2006 (REACH)

Signed in Paris, Name and function
28, September 2022 by
Thierry Zeitoun
General Manager



Thierry Zeitoun



Contact: info@urban-factory.com
Tel: +33 (0)1 45 78 45 78

Precautions of use

- 1- Do not insert a screwdriver or other blunt objects into the moldings, ports, buttons or aeration of the mouse.
- 2- Do not open the mouse.
- 3- Do not throw the mouse but send it to a recycling center.
- 4- Do not immerse or wet.
- 5- Do not throw in the fire.
- 6- Do not use the mouse for any purpose other than the one for which it was been designed.
- 7- Do not expose to the sun.
- 8- **Keep away from children.**

APRESENTAÇÃO

VISTA SUPERIOR



VEJA ABAIXO



PT

ONLEE Color
Rato Bluetooth™
BAIXO CONSUMO

*Bluetooth é uma marca comercial registrada na EE. UU. e outros países



USAR

ESPECIFICIDADES

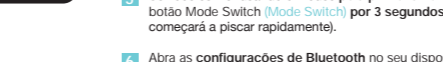
1. **Dimensões do produto:** 104 x 62 x 34,2 mm
2. **Peso do Produto:** 55 g
3. **Botões:** 6
4. **Conectividade:** Bluetooth 5.0
5. **Distância de operação:** até 10m
6. **Resolução:** 800 - 1200 - 1600 DPI
7. **Cor:** preto / verde / rosa / roxo
8. **Bateria:** 2 * AAA (não incluso)
9. **Sistema operacional necessário:** Windows 8 / 10 / 11 - Mac OS 10.0 - Android 5.0 ou depois

Ajuste de sensibilidade:
Pressione o botão DPI na parte superior do mouse ajustar : 1x: 800dpi • 2x: 1200dpi • 3x: 1600dpi.

Mudança de modalidade:
Sob o mouse, pressione o botão **MODE** para usar os diferentes tipos de conexão. O LED mudará de cor dependendo do modo selecionado.

BLUETOOTH: ETAPA DE CONEXÃO

1. Abra a tampa da bateria sob o mouse.
2. Coloque 2 pilhas AAA no lugar certo.
3. Ligue o interruptor de alimentação sob o mouse.
4. Pressione o botão **Mode Switch (Mode Switch)** abaixo para escolher o canal Bluetooth desejado:
ONLEE COLOR 1: indicador LED vermelho
ONLEE COLOR 2: Indicador LED verde
5. Se você estiver usando o mouse pela primeira vez, pressione e segure o botão **Mode Switch (Mode Switch)** por 3 segundos (a luz indicadora começará a piscar rapidamente).
6. Abra as **configurações de Bluetooth** no seu dispositivo e emparelhe-o com o "mouse **ONLEE COLOR 1** ou **ONLEE COLOR 2**".
7. Uma vez que a conexão é estabelecida, a luz do LED para de piscar e você pode desfrutar do seu novo mouse.



Contacto: info@urban-factory.com
Tel: +33 (0)1 45 78 45 78

Declaração de conformidade

URBAN FACTORY declara que o rato OBM01UF - OBM02UF - OBM03UF - OBM04UF cumpre os requisitos essenciais e outras disposições relevantes da Diretiva 2014/53 / UE.

Sede: Urban Factory, 57 rue de la Convention 75015 Paris FRANCE

Nome do produto: ONLEE COLOR: AMBIDEXTROUS BLUETOOTH MOUSE 1600DPI
Referência: OBM01UF - OBM02UF - OBM03UF - OBM04UF

O conteúdo desta declaração está em conformidade com os seguintes documentos normativos Europeus e internacionais.

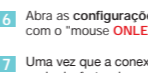
Saúde e segurança (Diretiva 2014/53 / UE, artigo 3.o,no1,alínea a))
EN 62479:2010
EN 50663:2017

EMC (Diretiva 2014/53 / UE)
ETSI EN 301 489-1 V2.2.3 (2019-11)
ETSI EN 301 489-17 V3.2.4 (2020-09)
EN 55032:2015 + A1:2020 + A11:2020
EN 55035:2017 + A11:2020)

Espectro de rádio (Diretiva 2014/53 / UE Art. 3 (2))
EN 300 328 V2.2.2 (2019-07)

Diretiva RoHS 2011/65 / UE Regulamento 1907/2006 (REACH)

Assinado em Paris, Nome e função
28° de Setembro de 2022 por
Thierry Zeitoun
Gerente



Thierry Zeitoun



Contacto: info@urban-factory.com
Tel: +33 (0)1 45 78 45 78

Precauções de uso

- 1- Não insira uma chave de fenda ou outros objetos pontudos nas molduras, portas, botões ou arejamento o rato.
- 2- Não abra o rato.
- 3- Não coloque o rato no lixo, mas envie-a para um centro de reciclagem.
- 4- Não mergulhe ou molhe.
- 5- Não aproxime do fogo.
- 6- Não use o rato para nenhuma outra finalidade além daquela para a qual foi projetada.
- 7- Não exponha ao sol.
- 8- **Mantenha fora do alcance das crianças.**



ONLEE Color Mouse Bluetooth™ BASSO CONSUMO

*Bluetooth è un marchio registrato negli Stati Uniti e in altri paesi



Bluetooth



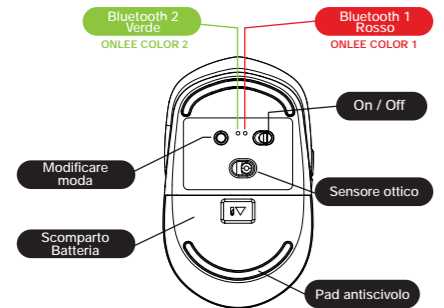
IT

PRESENTAZIONE

VISTA DALL'ALTO



VISTA DAL BASSO



USO

SPECIFICITÀ

1. **Dimensioni del prodotto** : 104 x 62 x 34,2 mm
2. **Peso del prodotto** : 55 g
3. **Bottoni** : 6
4. **Connettività** : Bluetooth 5.0
5. **Distanza operativa**: fino a 10 m
6. **Risoluzione** : 800 - 1200 - 1600 DPI
7. **Colore** : nero / verde / rosa / viola
8. **Batteria** : 2 * AAA (non incluso)
9. **Sistema operativo richiesto** : Windows 8 / 10 / 11 - Mac OS 10.0 - Android 5.0 o più tardi

Regolazione della sensibilità:
Premi il pulsante DPI sulla parte superiore del mouse regolare : 1x: 800dpi • 2x: 1200dpi • 3x: 1600dpi.

Cambio modalità:
Sotto il mouse, premere il pulsante **MODE** per utilizzare i diversi tipi di connessione. Il LED cambierà colore a seconda della modalità selezionata.

BLUETOOTH: FASE DI CONNESSIONE

- 1 Apri il coperchio della batteria sotto il mouse.
- 2 Metti 2 batterie AAA nel modo giusto.
- 3 Accendi l'interruttore di alimentazione sotto il mouse.
- 4 Premere il pulsante di selezione della modalità (Mode Switch) di seguito per scegliere il canale Bluetooth desiderato:
ONLEE COLOR 1: Indicatore LED rosso
ONLEE COLOR 2: Indicatore LED verde
- 5 Se si utilizza il mouse per la prima volta, premere a lungo il pulsante Mode Switch (Mode Switch) per 3 secondi (la spia inizierà a lampeggiare rapidamente).
- 6 Apri le impostazioni Bluetooth sul tuo dispositivo e accoppialo con "ONLEE COLOR 1 o ONLEE COLOR 2 mouse".
- 7 Una volta stabilita la connessione, la luce LED smette di lampeggiare, quindi puoi goderti il tuo nuovo mouse.

Dichiarazione di conformità

URBAN FACTORY dichiara che il mouse OBM01UF - OBM02UF - OBM03UF - OBM04UF è conforme ai requisiti essenziali e ad altre disposizioni pertinenti della Direttiva 2014/53 / UE.

Sede: Urban Factory, 57 rue de la Convention 75015 Paris FRANCIA

Nome prodotto: ONLEE COLOR: AMBIDEXTROUS BLUETOOTH MOUSE 1600DPI

Riferimento: OBM01UF - OBM02UF - OBM03UF - OBM04UF

A cui si riferisce questa dichiarazione è conforme ai seguenti documenti normativi europei e internazionali.

Salute e sicurezza (articolo 3.1a dell'UE)
EN 62479:2010
EN 50663:2017

EMC (Direttiva 2014/53 / UE Art 3 .1b)
ETSI EN 301 489-1 V2.2.3 (2019-11)
ETSI EN 301 489-17 V3.2.4 (2020-09)
EN 55032:2015 + A1:2020 + A11:2020
EN 55035:2017 + A11:2020)

Direttiva 2014/53/UE Art 3.2)
EN 300 328 V2.2.2 (2019-07)

Direttiva RoHS 2011/65/UE
Regolamento 1907/2006 (REACH)

Firmato a Paris
Nome e funzione



28 settembre 2022 di
Thierry Zeitoun
direttore generale

Thierry Zeitoun

Precauzioni d'uso

- 1- Non inserire un cacciavite o altri oggetti contundenti modanature, porte, pulsanti o prese d'aria del mouse.
- 2- Non aprire il mouse.
- 3- Non gettare il mouse ma inviarlo a un centro di raccolta differenziata.
- 4- Non immergere o bagnare.
- 5- Non gettare nel fuoco.
- 6- Non utilizzare il mouse per scopi diversi da quello per cui È stato concepito.
- 7- Non esporre al sole.
- 8 - **Tenere fuori dalla portata dei bambini.**



Contatto: info@urban-factory.com
Tel: +33 (0)1 45 78 45 78



ONLEE Color Bluetooth™ muis LAAG VERBRUIK

*Bluetooth is een geregistreerd handelsmerk in de U.S.A en andere landen



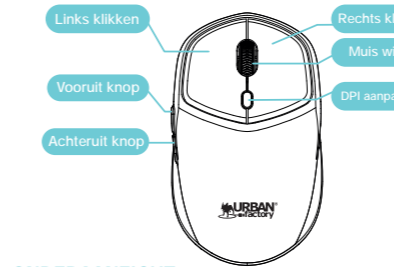
Bluetooth



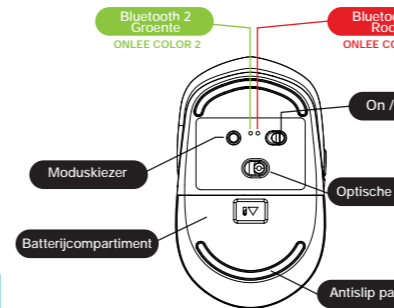
NE

PRESENTATIE

BOVENAANZICHT



ONDERAANZICHT



Bluetooth



NE

GEBRUIKEN

KENMERKEN

1. **Productafmetingen** : 104 x 62 x 34,2 mm
2. **Productgewicht** : 55 g
3. **Toetsen** : 6
4. **Verbinding** : Bluetooth 5.0
5. **Operationele afstand**: tot 10 m
6. **Oplossing** : 800 - 1200 - 1600 DPI
7. **Kleur** : zwart / groen / roze / paars
8. **Accu** : 2 * AAA (niet inbegrepen)
9. **Besturingssysteem vereist** : Windows 8 / 10 / 11 - Mac OS 10.0 - Android 5.0 of later

Gevoeligheid aanpassing :
Druk op de DPI-knop bovenop de muis aanpassen : 1x: 800dpi • 2x: 1200dpi • 3x: 1600dpi.

Modus veranderen :
Druk onder de muis op de **MODE**-knop om de verschillende verbindingstypes te gebruiken. De LED zal van kleur veranderen afhankelijk van de geselecteerde modus.

BLUETOOTH: VERBINDING STAP

- 1 Open het batterijklepje onder de muis.
- 2 Plaats 2 AAA batterijen op de juiste manier.
- 3 Zet de aan/uit-schakelaar onder de muis aan.
- 4 Druk op de **modusselectiekноп (Mode Switch)** hieronder om het gewenste Bluetooth-kanaal te kiezen:
ONLEE COLOR 1: Rode LED-indicator
ONLEE COLOR 2: Groene LED-indicator
- 5 Als u de muis voor de eerste keer gebruikt, houdt u de Mode Switch-knop (Mode Switch) 3 seconden lang ingedrukt (het indicatielampje begint snel te knipperen).
- 6 Open de **Bluetooth-instellingen** op uw apparaat en **koppel het met "ONLEE COLOR 1 of ONLEE COLOR 2 muis"**.
- 7 Zodra de verbinding tot stand is gebracht, stopt het LED-lampje met knipperen en kunt u genieten van uw nieuwe muis.

Conformiteitsverklaring

URBAN FACTORY verklaart hierbij dat de muis OBM01UF - OBM02UF - OBM03UF - OBM04UF voldoet aan de essentiële vereisten en andere relevante bepalingen van Richtlijn 2014/53 / EU.

Hoofdkantoor: Urban Factory, 57 rue de la Convention 75015 Paris FRANCE

Productnaam: ONLEE COLOR: AMBIDEXTROUS BLUETOOTH MOUSE 1600DPI

Referentie: OBM01UF - OBM02UF - OBM03UF - OBM04UF

Waarop deze verklaring betrekking heeft, is in overeenstemming met de volgende Europese en internationale normatieve document (en).

Gezondheid en veiligheid (Richtlijn 2014/53 / EU art 3 (1) (a))
EN 62479:2010
EN 50663:2017

EMC (richtlijn 2014/53 / EU)
ETSI EN 301 489-1 V2.2.3 (2019-11)
ETSI EN 301 489-17 V3.2.4 (2020-09)
EN 55032:2015 + A1:2020 + A11:2020
EN 55035:2017 + A11:2020)

Radiospectrum (Richtlijn 2014/53 / EU art. 3, lid 2)
EN 300 328 V2.2.2 (2019-07)

RoHS-richtlijn 2011/65 / EU
Verordening 1907/2006 (REACH)

Ondertekend in Paris,
Naam en functie

28 september 2022 door
Thierry Zeitoun
General Manager

Thierry Zeitoun

Contatto: info@urban-factory.com
Tel: +33 (0)1 45 78 45 78

Voorzorgsmaatregelen voor gebruik

- 1- Steek geen schroevendraaier of andere voorwerpen in de gleuven, poorten, knoppen of ventilatieroosters van de muis.
- 2- Open de muis niet.
- 3- Gooi de muis niet in de afval maar stuur hem naar een recyclingcentrum.
- 4- Niet onder water plaatsen of nat maken.
- 5- Gooi de muis niet in het vuur.
- 6- Gebruik de muis niet voor andere doeleinden dan waarvoor deze is ontworpen.
- 7- Stel de muis niet bloot aan de zon.
- 8 - **Houdt de muis weg van kleine kinderen.**



Contatto: info@urban-factory.com
Tel: +33 (0)1 45 78 45 78



ONLEE Color Bluetooth™-Maus GERINGER KONSUM



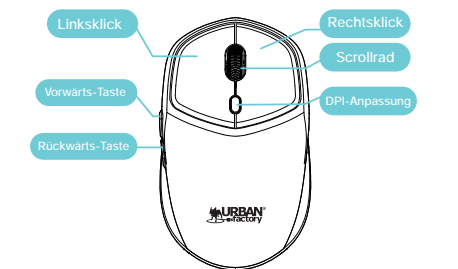
Bluetooth



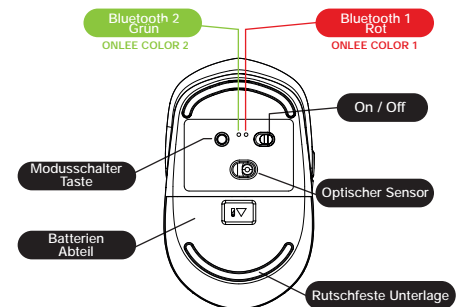
DE

PRODUKTÜBERSICHT

DRAUFSICHT



UNTERSICHT



WIE BENUTZT MAN

MERKMALE

1. **Produktabmessungen** : 104 x 62 x 34,2 mm
2. **Produktgewicht** : 55 g
3. **Tasten** : 6
4. **Verbindung** : Bluetooth 5.0
5. **Betriebsabstand** : bis zu 10m
6. **Auflösung** : 800 - 1200 - 1600 DPI
7. **Farbe** : schwarz / grün / pink / lila
8. **Batterie** : 2 * AAA (nicht enthalten)
9. **Operating system required** : Windows 8 / 10 / 11 - Mac OS 10.0 - Android 5.0 oder später

Empfindlichkeitseinstellung:
Drücken Sie die DPI-Taste oben auf der Maus anpassen : 1x: 800dpi • 2x: 1200dpi • 3x: 1600dpi.

Moduswechsel:
Drücken Sie unter der Maus die **MODE-Taste**, um die verschiedenen Verbindungstypen zu verwenden. Die LED ändert die Farbe je nach ausgewähltem Modus.

BLUETOOTH: VERBINDUNGSSCHRITT

1. Öffnen Sie die Batterieabdeckung unter der Maus.
2. Legen Sie **2 AAA-Batterien** richtig herum ein.
3. Schalten Sie den **Netzschalter** unter der Maus ein.
4. Drücken Sie die **Modusauswahl Taste (Mode Switch)** unten, um den gewünschten Bluetooth-Kanal auszuwählen:
ONLEE COLOR 1: Rote LED-Anzeige
ONLEE COLOR 2: Grüne LED-Anzeige
5. Wenn Sie die Maus zum **ersten Mal** verwenden, drücken Sie die Mode Switch-Taste (**Mode Switch**) **3 Sekunden lang** (die Kontrollleuchte beginnt schnell zu blinken).
6. Öffnen Sie die **Bluetooth-Einstellungen** auf Ihrem Gerät und **koppeln** Sie es mit der „**ONLEE COLOR 1-** oder **ONLEE COLOR 2-Maus**“.
7. Sobald die Verbindung hergestellt ist, hört das LED-Licht auf zu blinken, dann können Sie sich an Ihrer neuen Maus erfreuen.

Konformitätserklärung

URBAN FACTORY erklärt hiermit, dass die Maus OBM01UF - OBM02UF - OBM03UF - OBM04UF den grundlegenden Anforderungen und anderen relevanten Bestimmungen der Richtlinie 2014/53 / EU entspricht.

Hauptsitz: Urban Factory, 57 rue de la Convention 75015 Paris FRANKREICH

Produktname: ONLEE COLOR: AMBIDEXTROUS BLUETOOTH MOUSE 1600DPI
Referenz: OBM01UF - OBM02UF - OBM03UF - OBM04UF

Auf das sich diese Erklärung bezieht, entspricht es den folgenden europäischen und internationalen normativen Dokumenten.

Gesundheit und Sicherheit (EU Art. 3.1a)
EN 62479:2010
EN 50663:2017

EMV (Richtlinie 2014/53 / EU Art 3 .1b)
ETSI EN 301 489-1 V2.2.3 (2019-11)
ETSI EN 301 489-17 V3.2.4 (2020-09)
EN 55032:2015 + A1:2020 + A11:2020
EN 55035:2017 + A11:2020)

Richtlinie 2014/53/EU Art. 3.2)
EN 300 328 V2.2.2 (2019-07)

**RoHS-Richtlinie 2011/65 / EU
Verordnung 1907/2006 (REACH)**

Unterzeichnet in Paris
Name und Funktion

28. September 2022 von
Thierry Zeitoun
Generaldirektor

CE

Gebrauchshinweis

- 1- Stecken Sie keinen Schraubendreher oder andere stumpfe Gegenstände in den Formteile, Anschlüsse, Tasten oder Belüftung der Maus.
- 2- Öffnen Sie die Maus nicht.
- 3- Werfen Sie die Maus nicht, sondern bringen Sie sie zu einem Recyclingzentrum.
- 4- Nicht eintauchen oder nass machen.
- 5- Nicht ins Feuer werfen.
- 6- Verwenden Sie die Maus nicht für andere Zwecke als den, für den sie bestimmt sind die es entworfen wurde.
- 7- Nicht der Sonne aussetzen.
- 8- **Von Kindern fernhalten.**

URBAN Factory

ONLEE Color Bluetooth™ egér ALACSONY FOGYASZTÁS

*A Bluetooth az EE bejegyzett védjegye. U U. és más országokban



Bluetooth



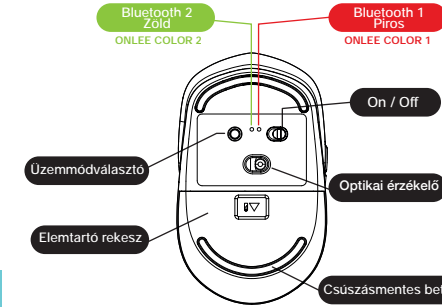
HU

TERMÉK ÁTTEKINTÉS

FELÜLNÉZET



ALULNÉZET



HASZNÁLAT

JELLEMZŐK

1. **Termék méretek:** 104 x 62 x 34,2 mm
2. **A termék súlya:** 55 g
3. **Gombok:** 6
4. **Kapcsolat:** Bluetooth 5.0
5. **Distância de operação:** jusqu'à 10 m
6. **Resolução:** 800 - 1200 - 1600 DPI
7. **Cor:** noir / vert / rose / violet
8. **Bateria:** 2 * AAA (non incluses)
9. **Sistema operacional necessário:** Windows 8 / 10 / 11 - Mac OS 10.0 - Android 5.0 ou depois

Érzékenység beállítása:
Nyomja meg a DPI gombot az egér tetején beállítani : 1x: 800dpi • 2x: 1200dpi • 3x: 1600dpi.

Módváltás:
Az egér alatt nyomja meg a **MODE** gombot a különböző csatlakozási módok használatához. A kiválasztott üzemmódtól függően a LED színe megváltozik.

BLUETOOTH: CSATLAKOZÁSI LÉPÉS

1. Nyissa ki az elemtartó fedelét az egér alatt.
2. Helyezzen be **2 AAA** elemet a megfelelő módon.
3. Kapcsolja be az egér **alatti főkapcsolót**.
4. Nyomja meg az alábbi **módválasztó gombot (Mode Switch)** a kívánt Bluetooth-csatorna kiválasztásához:
ONLEE COLOR 1: Piros LED jelzőfény
ONLEE COLOR 2: Zöld LED jelzőfény
5. **Ha először használja** az egeret, tartsa lenyomva a módkapcsoló gombot (**Mode Switch**) **3 másodpercig** (a jelzőfény gyorsan villogni kezd).
6. Nyissa meg eszközén a **Bluetooth-beállításokat**, és párosítsa az „**ONLEE COLOR 1** vagy **ONLEE COLOR 2** egérrel”.
7. A kapcsolat létrejötte után a LED-lámpa abbahagyja a villogást, és élvezheti új egerét.

Megfelelőségi nyilatkozat

Az URBAN FACTORY ezennel kijelenti, hogy az OBM01UF - OBM02UF - OBM03UF - OBM04UF egér megfelel a 2014/53 / EU irányelv alapvető követelményeinek és egyéb vonatkozó rendelkezéseinek.

Székhely: Urban Factory, 57 rue de la Convention 75015 Paris FRANCIAORSZÁG

Terméknév: ONLEE COLOR: AMBIDEXTROUS BLUETOOTH MOUSE 1600DPI
Hivatkozás: OBM01UF - OBM02UF - OBM03UF - OBM04UF

Amelyre ez a nyilatkozat vonatkozik, az megfelel a következő európai és nemzetközi normatív dokumentum(ok)nak.

Egészség és biztonság (EU cikk 3.1a)
EN 62479:2010
EN 50663:2017

EMC (2014/53 irányelv / EU 3. cikk 1b)
ETSI EN 301 489-1 V2.2.3 (2019-11)
ETSI EN 301 489-17 V3.2.4 (2020-09)
EN 55032:2015 + A1:2020 + A11:2020
EN 55035:2017 + A11:2020)

2014/53 irányelv / EU 3. cikk (2) bekezdés)
EN 300 328 V2.2.2 (2019-07)

**RoHS irányelv 2011/65 / EU
1907/2006 rendelet (REACH)**

Aláírták Párizsban,
Név és funkció

2022. szeptember 28-ig
Thierry Zeitoun
Főigazgató

CE

Használati óvintézkedések

- 1- Ne helyezzen csavarhúzó vagy más tompa tárgyat a készülékbe díszlécek, csatlakozók, gombok vagy az egér levegőztetése.
- 2- Ne nyissa ki az egeret.
- 3- Ne dobja ki az egeret, hanem küldje el egy újrahasznosító központba.
- 4- Ne merítse és ne nedvesítse.
- 5- Ne dobja tűzbe.
- 6- Ne használja az egeret más célra, mint arra, amire amelyet terveztek.
- 7- Ne tegye ki napfénynek.
- 8- **Gyermekektől elzárva tartandó.**



Kapcsolatba lépni: info@urban-factory.com
Tel: +33 (0)1 45 78 45 78