



## ONLEE Color Souris Bluetooth™ BASSE CONSOMMATION

\*Bluetooth est une marque déposée aux U.S.A et d'autres pays



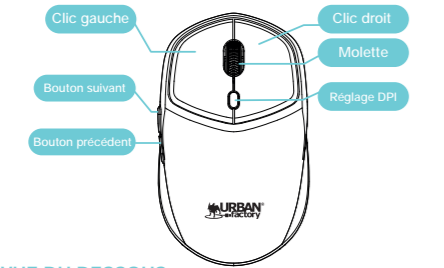
Bluetooth



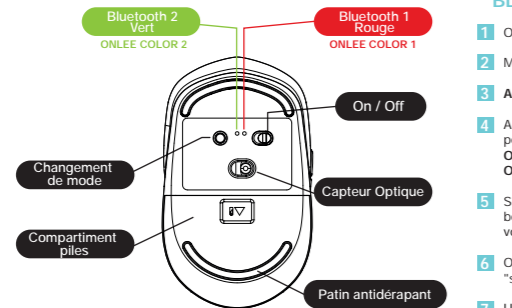
FR

## PRÉSENTATION

### VUE DU DESSUS



### VUE DU DESSOUS



## UTILISATION

### SPÉCIFICITÉS

1. Dimensions du produit : 104 x 62 x 34,2 mm
2. Poids du produit : 55 g
3. Boutons : 6
4. Connectivité : Bluetooth 5.0
5. Distance de fonctionnement : jusqu'à 10 m
6. Résolution : 800 - 1200 - 1600 DPI
7. Couleur : noir / vert / rose / violet
8. Batterie : 2 \* AAA (non incluses)
9. Système d'exploitation requis : Windows 8 /10 / 11 - Mac OS 10.0 - Android 5.0 ou version ultérieure

**Réglage de la sensibilité:**  
Appuyez sur le bouton DPI sur le dessus de la souris pour régler: 1x: 800dpi • 2x: 1200dpi • 3x: 1600dpi.

**Changement de mode:**  
En dessous de la souris, appuyez sur le bouton **MODE** pour utiliser les différents types de connexion. La LED changera de couleur selon le mode sélectionné.

### BLUETOOTH : ÉTAPE DE CONNEXION

- 1 Ouvrez le couvercle de la batterie en dessous de la souris.
- 2 Mettez 2 piles AAA dans le bon sens.
- 3 Allumez l'interrupteur d'alimentation en dessous de la souris.
- 4 Appuyez sur le bouton de sélection du mode (Mode Switch) en dessous pour choisir le canal Bluetooth que vous souhaitez :  
ONLEE COLOR 1 : indicateur LED rouge  
ONLEE COLOR 2 : indicateur LED vert
- 5 Si vous utilisez la souris pour la première fois, appuyez longuement sur le bouton de sélection du mode (Mode Switch) pendant 3 secondes (le voyant lumineux commencera à clignoter rapidement).
- 6 Ouvrez les paramètres Bluetooth sur votre appareil et associez-le à la "souris ONLEE COLOR 1 ou ONLEE COLOR 2".
- 7 Une fois la connexion établie, le voyant LED s'arrête de clignoter, vous pouvez alors profiter de votre nouvelle souris.

## Déclaration de conformité

Par la présente, URBAN FACTORY déclare que la souris bluetooth OBM01UF - OBM02UF - OBM03UF - OBM04UF est conforme aux exigences essentielles et aux autres dispositions pertinentes de la directive 2014/53/UE.

**Siège social :** Urban Factory, 57 rue de la Convention 75015 Paris FRANCE

**Nom du produit :** ONLEE COLOR: AMBIDEXTROUS BLUETOOTH MOUSE 1600DPI  
**Référence :** OBM01UF - OBM02UF - OBM03UF - OBM04UF

Auquel cette déclaration se rapporte est en conformité avec le(les) document(s) normatif(s) européen(s) et international(aux) suivant(s).

**Santé et sécurité (Directive 2014/53/EU Art. 3(1)(a))**  
EN 62479:2010  
EN 50663:2017

**CEM (Directive 2014/30/EU)**  
ETSI EN 301 489-1 V2.2.3 (2019-11)  
ETSI EN 301 489-17 V3.2.4 (2020-09)  
EN 55032:2015 + A1:2020 + A11:2020  
EN 55035:2017 + A11:2020

**Spectre radio (Directive 2014/53/EU Art. 3(2))**  
EN 300 328 V2.2.2 (2019-07)

**Directive Directive RoHS 2011/65/EU**  
**Règlement 1907/2006 (REACH)**

Fait à Paris,  
Nom et fonction du signataire



Le 28 septembre 2022 par  
Thierry Zeitoun  
Gérant

## Précautions d'usage

- 1- Ne pas insérer un tournevis ou autres objets contondants dans les moulures, ports, boutons ou aération de la souris.
- 2- Ne pas ouvrir la souris.
- 3- Ne pas jeter la souris mais l'envoyer à un centre de recyclage.
- 4- Ne pas immerger ou mouiller.
- 5- Ne pas jeter dans le feu.
- 6- Ne pas utiliser la souris pour un autre usage que celui pour lequel il a été conçu.
- 7- Ne pas exposer au soleil.
- 8- **Ne pas laisser à la portée des enfants.**



Contact: info@urban-factory.com  
Tel: +33 (0)1 45 78 45 78



## ONLEE Color Ratón Bluetooth™ BAJO CONSUMO

\*Bluetooth es una marca comercial registrada en EE. UU. y otros países



Bluetooth



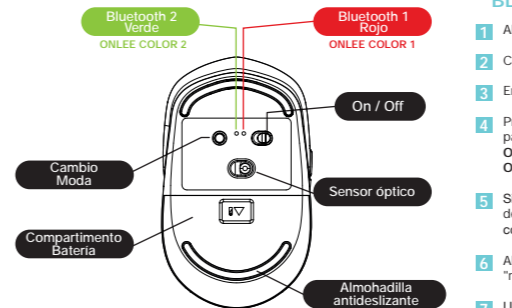
ES

## PRESENTACIÓN

### VISTA SUPERIOR



### VISTA DESDE ABAJO



## USAR

### ESPECIFICIDADES

1. Dimensiones del producto: 104 x 62 x 34,2 mm
2. Peso del Producto : 55 g
3. Botones : 6
4. Conectividad : Bluetooth 5.0
5. Distancia de operación : hasta 10m
6. Resolución : 800 - 1200 - 1600 DPI
7. Color : Negro / verde / rosa / morado
8. Batería : 2 \* AAA (no incluido)
9. Sistema operativo requerido : Windows 8 /10 / 11 - Mac OS 10.0 - Android 5.0 o después

**Ajuste de sensibilidad:**  
Presione el botón DPI en la parte superior del mouse para ajustar: 1x: 800dpi • 2x: 1200dpi • 3x: 1600dpi.

**Cambio de modalidad:**  
Debajo del mouse, presione el botón **MODE** para usar los diferentes tipos de conexión. El LED cambiará de color según el modo seleccionado.

### BLUETOOTH: PASO DE CONEXIÓN

- 1 Abra la tapa de la batería debajo del mouse.
- 2 Coloque 2 pilas AAA en el lugar correcto.
- 3 Encienda el interruptor de encendido debajo del mouse.
- 4 Presione el botón de selección de modo (Mode Switch) a continuación para elegir el canal de Bluetooth que desee:  
ONLEE COLOR 1: indicador LED rojo  
ONLEE COLOR 2: Indicador LED verde
- 5 Si está utilizando el mouse por primera vez, mantenga presionado el botón de cambio de modo (Mode Switch) durante 3 segundos (la luz indicadora comenzará a parpadear rápidamente).
- 6 Abra la configuración de Bluetooth en su dispositivo y vincúlelo con el "ratón ONLEE COLOR 1 o ONLEE COLOR 2".
- 7 Una vez que se establece la conexión, la luz LED deja de parpadear y puede disfrutar de su nuevo mouse.

## Declaración de conformidad

URBAN FACTORY declara que el Ratón OBM01UF - OBM02UF - OBM03UF - OBM04UF cumple con los requisitos esenciales y otras disposiciones relevantes de la Directiva 2014/53 / UE.

**Sede:** Urban Factory, 57 rue de la Convention 75015 Paris (Francia)

**Nombre del producto:** ONLEE COLOR: AMBIDEXTROUS BLUETOOTH MOUSE 1600DPI  
**Referencia:** OBM01UF - OBM02UF - OBM03UF - OBM04UF

Declaración en conformidad con los siguientes documentos normativos europeos e internacionales:

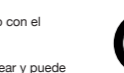
**Salud y seguridad (Directiva 2014/53 / UE Art. 3 (1) (a))**  
EN 62479:2010  
EN 50663:2017

**EMC (Directiva 2014/53 / EU)**  
ETSI EN 301 489-1 V2.2.3 (2019-11)  
ETSI EN 301 489-17 V3.2.4 (2020-09)  
EN 55032:2015 + A1:2020 + A11:2020  
EN 55035:2017 + A11:2020

**Espectro de radio (Directiva 2014/53 / UE Art. 3 (2))**  
EN 300 328 V2.2.2 (2019-07)

**Directiva RoHS 2011/65 / EU**  
**Reglamento 1907/2006 (REACH)**

Firmada en París  
Nombre y función



28 de Septiembre de 2022 por  
Thierry Zeitoun  
gerente

## Precauciones de uso

- 1- No inserte un destornillador u otros objetos contundentes en las molduras, puertos, botones o aireación del ratón.
- 2- No abra el ratón.
- 3- No tire el ratón a la basura, llévela a un centro de reciclaje.
- 4- No sumergir ni mojar el ratón.
- 5- No tirar el ratón al fuego.
- 6- No use el ratón para ningún otro propósito que no sea para el que fue diseñada
- 7- No exponer el ratón al sol.
- 8- **Mantener el ratón alejada de los niños.**



Contacto: info@urban-factory.com  
Tel: +33 (0)1 45 78 45 78



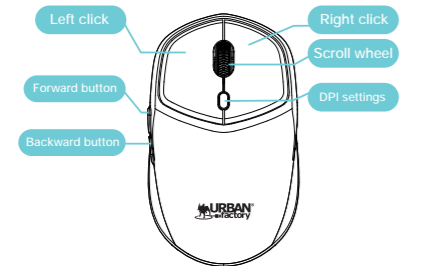
**ONLEE Color**  
**Bluetooth™ mouse**  
**LOW CONSUMPTION**



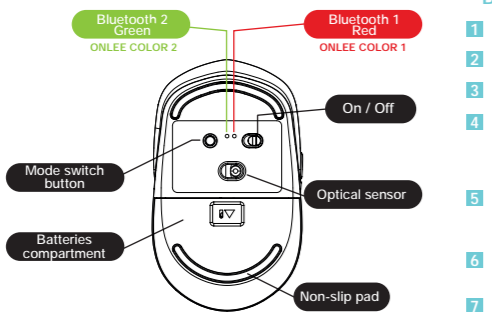
EN

**PRODUCT OVERVIEW**

**TOP VIEW**



**BOTTOM VIEW**



**FEATURES**

1. **Product dimensions** : 104 x 62 x 34,2 mm
2. **Product weight** : 55 g
3. **Buttons** : 6
4. **Connection** : Bluetooth 5.0
5. **Operating distance** : up to 10 m
6. **Resolution** : 800 - 1200 - 1600 DPI
7. **Color** : black / green / pink / purple
8. **Battery** : 2 \* AAA (not included)
9. **Operating system required** : Windows 8 / 10 / 11 - Mac OS 10.0 - Android 5.0 or later

**Sensitivity adjustment:**  
Press the DPI button on top of the mouse to adjust : 1x: 800dpi • 2x: 1200dpi • 3x: 1600dpi.

**Mode change:**  
Below the mouse, press the **MODE** button to use the different connection types. The LED will change color depending on the selected mode.

**BLUETOOTH: CONNECTION STEP**

1. Open the battery cover below the mouse.
2. Place 2 AAA batteries in the right way.
3. Turn on the power switch below the mouse.
4. Press the **mode selection button (Mode Switch)** below to choose the Bluetooth channel you want:  
ONLEE COLOR 1: Red LED indicator  
ONLEE COLOR 2: Green LED Indicator
5. If you are using the mouse for the first time, long press the Mode Switch button (Mode Switch) for 3 seconds (the indicator light will start flashing rapidly).
6. Open the **Bluetooth settings** on your device and **pair it** with "ONLEE COLOR 1 or ONLEE COLOR 2" mouse".
7. Once the connection is established, the LED light stops flashing, then you can enjoy your new mouse.

**Declaration of Conformity**

URBAN FACTORY hereby declares that the OBM01UF - OBM02UF - OBM03UF - OBM04UF mouse complies with the essential requirements and other relevant provisions of Directive 2014/53 / EU.

**Headquarters:** Urban Factory, 57 rue de la Convention 75015 Paris FRANCE

**Product Name:** ONLEE COLOR: AMBIDEXTROUS BLUETOOTH MOUSE 1600DPI  
**Reference:** OBM01UF - OBM02UF - OBM03UF - OBM04UF

To which this statement relates is in conformity with the following European and international normative document(s).

**Health and Safety (Directive 2014/53 / EU Art 3 (1) (a))**  
EN 62479:2010  
EN 50663:2017

**EMC (Directive 2014/53 / EU Art 3 (1) (b))**  
ETSI EN 301 489-1 V2.2.3 (2019-11)  
ETSI EN 301 489-17 V3.2.4 (2020-09)  
EN 55032:2015 + A1:2020 + A11:2020  
EN 55035:2017 + A11:2020)

**Radio spectrum (Directive 2014/53 / EU Art 3 (2))**  
EN 300 328 V2.2.2 (2019-07)

**RoHS Directive 2011/65 / EU Regulation 1907/2006 (REACH)**

Signed in Paris, Name and function  
28, September 2022 by  
Thierry Zeitoun  
General Manager



*Thierry Zeitoun*



**Contact:** info@urban-factory.com  
**Tel:** +33 (0)1 45 78 45 78

**Precautions of use**

- 1- Do not insert a screwdriver or other blunt objects into the moldings, ports, buttons or aeration of the mouse.
- 2- Do not open the mouse.
- 3- Do not throw the mouse but send it to a recycling center.
- 4- Do not immerse or wet.
- 5- Do not throw in the fire.
- 6- Do not use the mouse for any purpose other than the one for which it was been designed.
- 7- Do not expose to the sun.
- 8- **Keep away from children.**

**APRESENTAÇÃO**

**VISTA SUPERIOR**



**VEJA ABAIXO**



PT

**USAR**

**ESPECIFICIDADES**

1. **Dimensões do produto:** 104 x 62 x 34,2 mm
2. **Peso do Produto:** 55 g
3. **Botões:** 6
4. **Conectividade:** Bluetooth 5.0
5. **Distância de operação:** até 10m
6. **Resolução:** 800 - 1200 - 1600 DPI
7. **Cor:** preto / verde / rosa / roxo
8. **Bateria:** 2 \* AAA (não incluso)
9. **Sistema operacional necessário:** Windows 8 / 10 / 11 - Mac OS 10.0 - Android 5.0 ou depois

**Ajuste de sensibilidade:**  
Pressione o botão DPI na parte superior do mouse ajustar : 1x: 800dpi • 2x: 1200dpi • 3x: 1600dpi.

**Mudança de modalidade:**  
Sob o mouse, pressione o botão **MODE** para usar os diferentes tipos de conexão. O LED mudará de cor dependendo do modo selecionado.

**BLUETOOTH: ETAPA DE CONEXÃO**

1. Abra a tampa da bateria sob o mouse.
2. Coloque 2 pilhas AAA no lugar certo.
3. Ligue o interruptor de alimentação sob o mouse.
4. Pressione o botão **Mode Switch (Mode Switch)** abaixo para escolher o canal Bluetooth desejado:  
ONLEE COLOR 1: indicador LED vermelho  
ONLEE COLOR 2: Indicador LED verde
5. Se você estiver usando o mouse pela primeira vez, pressione e segure o botão **Mode Switch (Mode Switch)** por 3 segundos (a luz indicadora começará a piscar rapidamente).
6. Abra as **configurações de Bluetooth** no seu dispositivo e emparelhe-o com o "mouse **ONLEE COLOR 1** ou **ONLEE COLOR 2**".
7. Uma vez que a conexão é estabelecida, a luz do LED para de piscar e você pode desfrutar do seu novo mouse.

**Declaração de conformidade**

URBAN FACTORY declara que o rato OBM01UF - OBM02UF - OBM03UF - OBM04UF cumpre os requisitos essenciais e outras disposições relevantes da Diretiva 2014/53 / UE.

**Sede:** Urban Factory, 57 rue de la Convention 75015 Paris FRANCE

**Nome do produto:** ONLEE COLOR: AMBIDEXTROUS BLUETOOTH MOUSE 1600DPI  
**Referência:** OBM01UF - OBM02UF - OBM03UF - OBM04UF

O conteúdo desta declaração está em conformidade com os seguintes documentos normativos Europeus e internacionais.

**Saúde e segurança (Diretiva 2014/53 / UE, artigo 3.o,no1,alínea a))**  
EN 62479:2010  
EN 50663:2017

**EMC (Diretiva 2014/53 / UE)**  
ETSI EN 301 489-1 V2.2.3 (2019-11)  
ETSI EN 301 489-17 V3.2.4 (2020-09)  
EN 55032:2015 + A1:2020 + A11:2020  
EN 55035:2017 + A11:2020)


**Espectro de rádio (Diretiva 2014/53 / UE Art. 3 (2))**  
EN 300 328 V2.2.2 (2019-07)

**Diretiva RoHS 2011/65 / UE Regulamento 1907/2006 (REACH)**

Assinado em Paris, Nome e função  
28° de Setembro de 2022 por  
Thierry Zeitoun  
Gerente



*Thierry Zeitoun*



**Contacto:** info@urban-factory.com  
**Tel:** +33 (0)1 45 78 45 78

**Precauções de uso**

- 1- Não insira uma chave de fenda ou outros objetos pontudos nas molduras, portas, botões ou arejamento o rato.
- 2- Não abra o rato.
- 3- Não coloque o rato no lixo, mas envie-a para um centro de reciclagem.
- 4- Não mergulhe ou molhe.
- 5- Não aproxime do fogo.
- 6- Não use o rato para nenhuma outra finalidade além daquela para a qual foi projetada.
- 7- Não exponha ao sol.
- 8- **Mantenha fora do alcance das crianças.**

**Contacto:** info@urban-factory.com  
**Tel:** +33 (0)1 45 78 45 78



# ONLEE Color Mouse Bluetooth™ BASSO CONSUMO

\*Bluetooth è un marchio registrato negli Stati Uniti e in altri paesi



Bluetooth

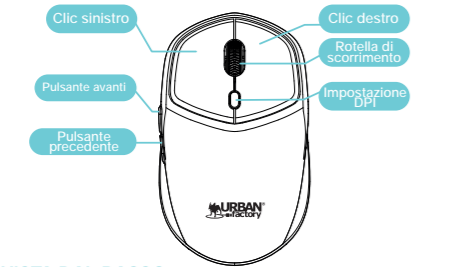


URBAN-FACTORY.COM

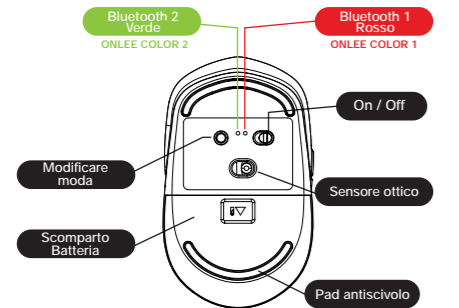
IT

## PRESENTAZIONE

### VISTA DALL'ALTO



### VISTA DAL BASSO



## USO

### SPECIFICITÀ

1. **Dimensioni del prodotto** : 104 x 62 x 34,2 mm
2. **Peso del prodotto** : 55 g
3. **Bottoni** : 6
4. **Connettività** : Bluetooth 5.0
5. **Distanza operativa**: fino a 10 m
6. **Risoluzione** : 800 - 1200 - 1600 DPI
7. **Colore** : nero / verde / rosa / viola
8. **Batteria** : 2 \* AAA (non incluso)
9. **Sistema operativo richiesto** : Windows 8 / 10 / 11 - Mac OS 10.0 - Android 5.0 o più tardi

**Regolazione della sensibilità:**  
Premi il pulsante DPI sulla parte superiore del mouse regolare : 1x: 800dpi • 2x: 1200dpi • 3x: 1600dpi.

**Cambio modalità:**  
Sotto il mouse, premere il pulsante **MODE** per utilizzare i diversi tipi di connessione. Il LED cambierà colore a seconda della modalità selezionata.

### BLUETOOTH: FASE DI CONNESSIONE

- 1 Apri il coperchio della batteria sotto il mouse.
- 2 Metti 2 batterie AAA nel modo giusto.
- 3 Accendi l'interruttore di alimentazione sotto il mouse.
- 4 Premere il pulsante di selezione della modalità (Mode Switch) di seguito per scegliere il canale Bluetooth desiderato:  
ONLEE COLOR 1: Indicatore LED rosso  
ONLEE COLOR 2: Indicatore LED verde
- 5 Se si utilizza il mouse per la prima volta, premere a lungo il pulsante Mode Switch (Mode Switch) per 3 secondi (la spia inizierà a lampeggiare rapidamente).
- 6 Apri le impostazioni Bluetooth sul tuo dispositivo e accoppialo con "ONLEE COLOR 1 o ONLEE COLOR 2 mouse".
- 7 Una volta stabilita la connessione, la luce LED smette di lampeggiare, quindi puoi goderti il tuo nuovo mouse.

## Dichiarazione di conformità

URBAN FACTORY dichiara che il mouse OBM01UF - OBM02UF - OBM03UF - OBM04UF è conforme ai requisiti essenziali e ad altre disposizioni pertinenti della Direttiva 2014/53 / UE.

**Sede:** Urban Factory, 57 rue de la Convention 75015 Paris FRANCIA

**Nome prodotto:** ONLEE COLOR: AMBIDEXTROUS BLUETOOTH MOUSE 1600DPI

**Riferimento:** OBM01UF - OBM02UF - OBM03UF - OBM04UF

A cui si riferisce questa dichiarazione è conforme ai seguenti documenti normativi europei e internazionali.

**Salute e sicurezza (articolo 3.1a dell'UE)**  
EN 62479:2010  
EN 50663:2017

**EMC (Direttiva 2014/53 / UE Art 3 .1b)**  
ETSI EN 301 489-1 V2.2.3 (2019-11)  
ETSI EN 301 489-17 V3.2.4 (2020-09)  
EN 55032:2015 + A1:2020 + A11:2020  
EN 55035:2017 + A11:2020)

**Direttiva 2014/53/UE Art 3.2)**  
EN 300 328 V2.2.2 (2019-07)

**Direttiva RoHS 2011/65/UE**  
**Regolamento 1907/2006 (REACH)**

Firmato a Paris  
Nome e funzione



28 settembre 2022 di  
Thierry Zeitoun  
direttore generale

## Precauzioni d'uso

- 1- Non inserire un cacciavite o altri oggetti contundenti modanature, porte, pulsanti o prese d'aria del mouse.
- 2- Non aprire il mouse.
- 3- Non gettare il mouse ma inviarlo a un centro di raccolta differenziata.
- 4- Non immergere o bagnare.
- 5- Non gettare nel fuoco.
- 6- Non utilizzare il mouse per scopi diversi da quello per cui È stato concepito.
- 7- Non esporre al sole.
- 8 - **Tenere fuori dalla portata dei bambini.**



**Contatto:** info@urban-factory.com  
**Tel:** +33 (0)1 45 78 45 78



# ONLEE Color Bluetooth™ muis LAAG VERBRUIK

\*Bluetooth is een geregistreerd handelsmerk in de U.S.A en andere landen



Bluetooth

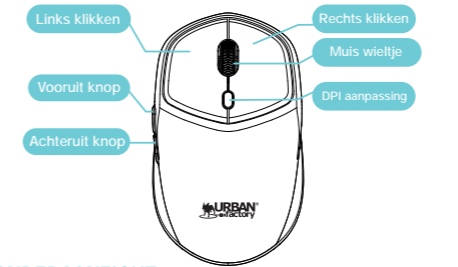


URBAN-FACTORY.COM

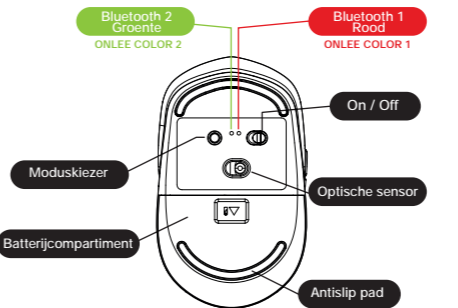
NE

## PRESENTATIE

### BOVENAANZICHT



### ONDERAANZICHT



## GEBRUIKEN

### KENMERKEN

1. **Productafmetingen** : 104 x 62 x 34,2 mm
2. **Productgewicht** : 55 g
3. **Toetsen** : 6
4. **Verbinding** : Bluetooth 5.0
5. **Operationele afstand**: tot 10 m
6. **Oplossing** : 800 - 1200 - 1600 DPI
7. **Kleur** : zwart / groen / roze / paars
8. **Accu** : 2 \* AAA (niet inbegrepen)
9. **Besturingssysteem vereist** : Windows 8 / 10 / 11 - Mac OS 10.0 - Android 5.0 of later

**Gevoeligheid aanpassing :**  
Druk op de DPI-knop bovenop de muis aanpassen : 1x: 800dpi • 2x: 1200dpi • 3x: 1600dpi.

**Modus veranderen :**  
Druk onder de muis op de **MODE**-knop om de verschillende verbindingstypes te gebruiken. De LED zal van kleur veranderen afhankelijk van de geselecteerde modus.

### BLUETOOTH: VERBINDING STAP

- 1 Open het batterijklepje onder de muis.
- 2 Plaats 2 AAA batterijen op de juiste manier.
- 3 Zet de **aan/uit-schakelaar** onder de muis aan.
- 4 Druk op de **modusselectieknoop (Mode Switch)** hieronder om het gewenste Bluetooth-kanaal te kiezen:  
ONLEE COLOR 1: Rode LED-indicator  
ONLEE COLOR 2: Groene LED-indicator
- 5 Als u de muis voor de eerste keer gebruikt, houdt u de Mode Switch-knop (Mode Switch) 3 seconden lang ingedrukt (het indicatielampje begint snel te knipperen).
- 6 Open de **Bluetooth-instellingen** op uw apparaat en **koppel het met "ONLEE COLOR 1 of ONLEE COLOR 2 muis"**.
- 7 Zodra de verbinding tot stand is gebracht, stopt het LED-lampje met knipperen en kunt u genieten van uw nieuwe muis.

## Conformiteitsverklaring

URBAN FACTORY verklaart hierbij dat de muis OBM01UF - OBM02UF - OBM03UF - OBM04UF voldoet aan de essentiële vereisten en andere relevante bepalingen van Richtlijn 2014/53 / EU.

**Hoofdkantoor:** Urban Factory, 57 rue de la Convention 75015 Paris FRANCE

**Productnaam:** ONLEE COLOR: AMBIDEXTROUS BLUETOOTH MOUSE 1600DPI

**Referentie:** OBM01UF - OBM02UF - OBM03UF - OBM04UF

*Waarop deze verklaring betrekking heeft, is in overeenstemming met de volgende Europese en internationale normatieve document (en).*

**Gezondheid en veiligheid (Richtlijn 2014/53 / EU art 3 (1) (a))**  
EN 62479:2010  
EN 50663:2017

**EMC (richtlijn 2014/53 / EU)**  
ETSI EN 301 489-1 V2.2.3 (2019-11)  
ETSI EN 301 489-17 V3.2.4 (2020-09)  
EN 55032:2015 + A1:2020 + A11:2020  
EN 55035:2017 + A11:2020)

**Radiospectrum (Richtlijn 2014/53 / EU art. 3, lid 2)**  
EN 300 328 V2.2.2 (2019-07)

**RoHS-richtlijn 2011/65 / EU**  
**Verordening 1907/2006 (REACH)**

Ondertekend in Paris,  
Naam en functie



28 september 2022 door  
Thierry Zeitoun  
General Manager

## Voorzorgsmaatregelen voor gebruik

- 1- Steek geen schroevendraaier of andere voorwerpen in de gleuven, poorten, knoppen of ventilatieroosters van de muis.
- 2- Open de muis niet.
- 3- Gooi de muis niet in de afval maar stuur hem naar een recyclingcentrum.
- 4- Niet onder water plaatsen of nat maken.
- 5- Gooi de muis niet in het vuur.
- 6- Gebruik de muis niet voor andere doeleinden dan waarvoor deze is ontworpen.
- 7- Stel de muis niet bloot aan de zon.
- 8 - **Houdt de muis weg van kleine kinderen.**



**Contatto:** info@urban-factory.com  
**Tel:** +33 (0)1 45 78 45 78

