

2nd fold face out

1st fold face in

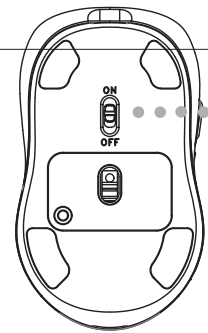
2nd fold face out

Front

# MW600BT

Quick Installation Guide  
 Schnellinstallationsanleitung  
 Guide d'installation rapide  
 Guía de instalación rápida  
 Guida all'installazione rapida  
 Verkorte installatiegids

1.



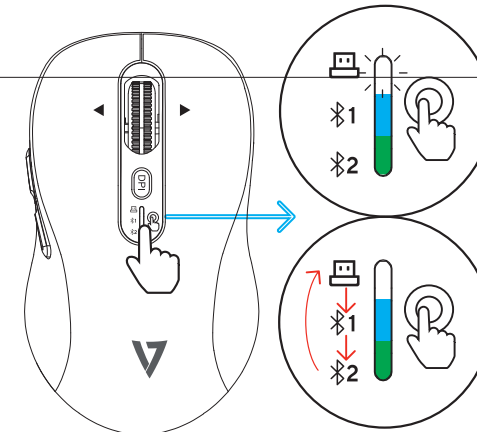
**ON/OFF**

**Turn on mouse**  
 Maus einschalten  
 Allumer la souris  
 Encienda el ratón  
 Accendere il mouse



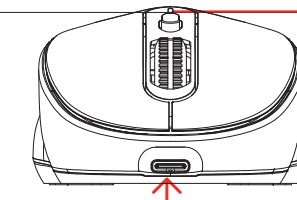
**Enable Bluetooth wireless connectivity on your computer or tablet**  
 Aktivieren Sie die drahtlose Bluetooth-Verbindung auf Ihrem Computer oder Tablet  
 Attivare la connettività wireless Bluetooth sul computer o sul tablet  
 Activez la connectivité sans fil Bluetooth sur votre ordinateur ou votre tablette  
 Activa la conectividad inalámbrica Bluetooth en su ordenador o tableta

2.

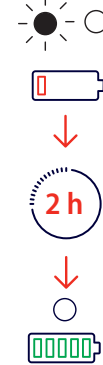


**Press and hold the button for the selected Bluetooth channel until indicator blinks rapidly**  
 Halten Sie die Taste für den ausgewählten Bluetooth-Kanal gedrückt, bis die Anzeige schnell blinkt.  
 Appuyez sur le bouton du canal Bluetooth sélectionné et maintenez-le enfoncé jusqu'à ce que l'indicateur clignote rapidement  
 Mantenga pulsado el botón del canal Bluetooth seleccionado hasta que el indicador parpadee rápidamente  
 Tenere premuto il pulsante del canale Bluetooth selezionato finché l'indicatore non lampeggia rapidamente.

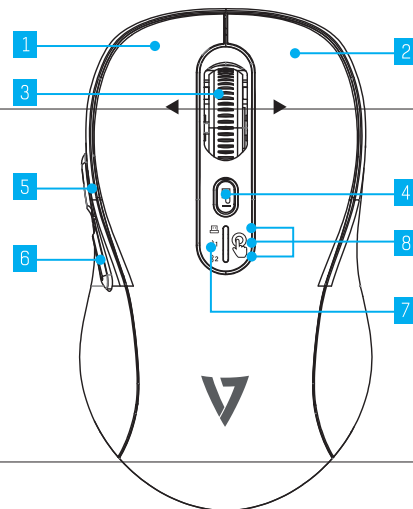
**Open Bluetooth settings on your device and pair**  
 Öffnen Sie die Bluetooth-Einstellungen auf Ihrem Gerät und koppeln Sie  
 Aprire le impostazioni Bluetooth sul dispositivo e associare  
 Abre la configuración Bluetooth de tu dispositivo y emparejalo  
 Ouvrez les paramètres Bluetooth sur votre appareil et procédez à l'appairage



**USB A**



Overview | Vue d'ensemble | Visión general | Panoramica | Übersicht



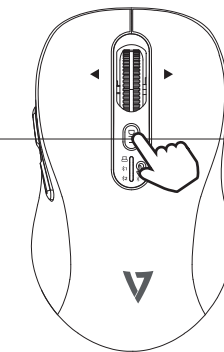
1. Left Button
2. Right Button
3. Fast Scroll Wheel
4. DPI Button
5. Forward Button
6. Back Button
7. Device Switch Button
8. Device Indicators
  - A. 2.4G - White
  - B. Bluetooth 1 - Blue
  - C. Bluetooth 2 - Green

1. Linke Taste
2. Rechte Taste
3. Schnelles Scrollrad
4. DPI-Taste
5. Vorwärts-Taste
6. Zurück-Taste
7. Geräteschalttaste
8. Geräteindikatoren
  - A. 2.4G - Weiß
  - B. Bluetooth 1 - Blau
  - C. Bluetooth 2 - Grün

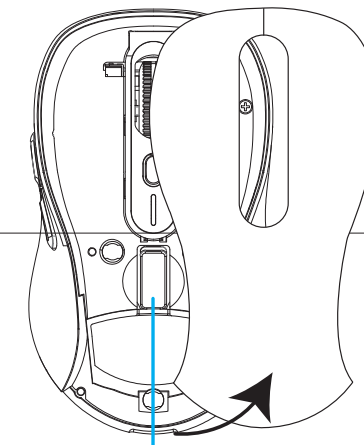
1. Bouton gauche
2. Bouton droit
3. Molette de défilement rapide
4. Bouton DPI
5. Bouton avant
6. Bouton arrière
7. Bouton de commutation de périphérique
8. Indicateurs de périphérique
  - A. 2.4G - Blanc
  - B. Bluetooth 1 - Bleu
  - C. Bluetooth 2 - Vert

1. Botón izquierdo
2. Botón derecho
3. Rueda de desplazamiento rápido
4. Botón DPI
5. Botón Adelante
6. Botón Atrás
7. Botón de cambio de dispositivo
8. Indicadores del dispositivo
  - A. 2.4G - Blanco
  - B. Bluetooth 1 - Azul
  - C. Bluetooth 2 - Verde

1. Pulsante sinistro
2. Pulsante destro
3. Rotella di scorrimento veloce
4. Pulsante DPI
5. Pulsante Avanti
6. Pulsante Indietro
7. Pulsante di commutazione del dispositivo
8. Indicatori del dispositivo
  - A. 2.4G - Bianco
  - B. Bluetooth 1 - Blu
  - C. Bluetooth 2 - Verde



- 1000 DPI
- 1600 DPI
- 2400 DPI
- 3200 DPI



**USB**

