

Waste Electrical & Electronic Equipment

Disposal of Electric and Electronic Equipment (Applicable in the E.U. and other countries with separate collection systems)

ENGLISH: This symbol on the product or its packaging means that this product must not be treated as unsorted household waste. In accordance with EU Directive 2012/19/EU on Waste

Electrical and Electronic Equipment (WEEE), this electrical product must be disposed of in accordance with the user's local regulations for electrical or electronic waste. Please dispose of this product by returning it to your local point of sale or recycling pickup point in your municipality.

DEUTSCH: Dieses auf dem Produkt oder der Verpackung angebrachte Symbol zeigt an, dass dieses Produkt nicht mit dem Hausmüll entsorgt werden darf. In Übereinstimmung mit der Richtlinie 2012/19/EU des Europäischen Parlaments und des Rates über Elektro- und Elektronik-Altgeräte (WEEE) darf dieses Elektrogerät nicht im normalen Hausmüll oder dem Gelben Sack entsorgt werden. Wenn Sie dieses Produkt entsorgen möchten, bringen Sie es bitte zur Verkaufsstelle zurück oder zum Recycling-Sammelplatz Ihrer Gemeinde.

ESPAÑOL: Este símbolo en el producto o su embalaje indica que el producto no debe tratarse como residuo doméstico. De conformidad con la Directiva 2012/19/EU de la UE sobre residuos de aparatos eléctricos y electrónicos (RAEE), este producto electrónico no puede desecharse se con el resto de residuos no clasificados. Deshágase de este producto devolviéndolo a su punto de venta o a un punto de recolección municipal para su reciclaje.

FRANÇAIS: Ce symbole sur le produit ou son emballage signifie que ce produit ne doit pas être traité comme un déchet ménager. Conformément à la Directive 2012/19/EU sur les déchets d'équipements électriques et électroniques (DEEE), ce produit électrique ne doit en aucun cas être mis au rebut sous forme de déchet municipal non trié. Veuillez vous débarrasser de ce produit en le renvoyant à son point de vente ou au point de ramassage local dans votre municipalité, à des fins de recyclage.

POLSKI: Jeśli na produkcie lub jego opakowaniu umieszczono ten symbol, wówczas w czasie utylizacji nie wolno wyrzucać tego produktu wraz z odpadami komunalnymi. Zgodnie z Dyrektywą Nr 2012/19/EU w sprawie zużytego sprzętu elektrycznego i elektronicznego (WEEE), niniejszego produktu elektrycznego nie wolno usuwać jako nieposortowanego odpadu komunalnego. Prosimy o usunięcie niniejszego produktu poprzez jego zwrot do punktu zakupu lub oddanie do miejscowego komunalnego punktu zbiórki odpadów przeznaczonych do recyklingu.

ITALIANO: Questo simbolo sul prodotto o sulla relativa confezione indica che il prodotto non va trattato come un rifiuto domestico. In ottemperanza alla Direttiva UE 2012/19/EU sui rifiuti di apparecchiature elettriche ed elettroniche (RAEE), questo prodotto elettrico non deve essere smaltito come rifiuto municipale misto. Si prega di smaltire il prodotto riportandolo al punto vendita o al punto di raccolta municipale locale per un opportuno riciclaggio.

Warranty at: | Garantie auf: | Garantía en: |
Garantie à : | Gwarancja na: | Garanzia a:

manhattanproducts.com

EN MÉXICO: Póliza de Garantía Manhattan — Datos del importador y responsable ante el consumidor IC Intracom México, S.A.P.I. de C.V. - Av. Interceptor Poniente # 73, Col. Parque Industrial La Joya, Cuautitlán Izcalli, Estado de México, C.P. 54730, México. • Tel. (55)1500-4500 • La presente garantía cubre los siguientes productos contra cualquier defecto de fabricación en sus materiales y mano de obra. A) Garantizamos los productos de limpieza, aire comprimido y consumibles, por 60 días a partir de la fecha de entrega, o por el tiempo en que se agote totalmente su contenido por su propia función de uso, lo que suceda primero. B) Garantizamos los productos con partes móviles por 3 años. C) Garantizamos los demás productos por 5 años (productos sin partes móviles), bajo las siguientes condiciones: 1. Todos los productos a que se refiere esta garantía, ampara su cambio físico, sin ningún cargo para el consumidor. 2. El comercializador no tiene talleres de servicio, debido a que los productos que se garantizan no cuentan con reparaciones, ni refacciones, ya que su garantía es de cambio físico. 3. La garantía cubre exclusivamente aquellas partes, equipos o sub-ensambles que hayan sido instaladas de fábrica y no incluye en ningún caso el equipo adicional o cualesquiera que hayan sido adicionados al mismo por el usuario o distribuidor. • Para hacer efectiva esta garantía bastará con presentar el producto al distribuidor en el domicilio donde fue adquirido o en el domicilio de IC Intracom México, S.A.P.I. de C.V., junto con los accesorios contenidos en su empaque, acompañado de su póliza debidamente llenada y sellada por la casa vendedora (indispensable el sello y fecha de compra) donde lo adquirió, o bien, la factura o ticket de compra original donde se mencione claramente el modelo, número de serie (cuando aplique) y fecha de adquisición. Esta garantía no es válida en los siguientes casos: Si el producto se hubiese utilizado en condiciones distintas a las normales; si el producto no ha sido operado conforme a los instructivos de uso; o si el producto ha sido alterado o tratado de ser reparado por el consumidor o terceras personas.

Regulatory Statements

FCC Class B

This equipment has been tested and found to comply with the limits for a Class B digital device, pursuant to Part 15 of Federal Communications Commission (FCC) Rules. These limits are designed to provide reasonable protection against harmful interference in a residential installation. This equipment generates, uses and can radiate radio frequency energy, and if not installed and used in accordance with the instructions may cause harmful interference to radio communications. However, there is no guarantee that interference will not occur in a particular installation. If this equipment does cause harmful interference to radio or

television reception, which can be determined by turning the equipment off and on, the user is encouraged to try to correct the interference by one or more of the following measures: reorient or relocate the receiving antenna; increase the separation between the equipment and the receiver; connect the equipment to an outlet on a circuit different from the receiver; or consult the dealer or an experienced radio/TV technician for help.

CE

ENGLISH: This device complies with the requirements of CE 2014/30/EU (UKCA Electromagnetic Compatibility Regulations 2016) and / or 2014/35/EU (UKCA Electrical Equipment [Safety] Regulations 2016). The Declaration of Conformity for it is available at:

DEUTSCH: Dieses Gerät entspricht der CE 2014/30/EU und / oder 2014/35/EU. Die Konformitätserklärung für dieses Produkt finden Sie unter:

ESPAÑOL: Este dispositivo cumple con los requerimientos de CE 2014/30/EU y / o 2014/35/EU. La declaración de conformidad esta disponible en:

FRANÇAIS: Cet appareil satisfait aux exigences de CE 2014/30/EU et / ou 2014/35/EU. La Déclaration de Conformité est disponible à :

POLSKI: Urządzenie spełnia wymagania CE 2014/30/EU i / lub 2014/35/EU. Deklaracja zgodności dostępna jest na stronie internetowej producenta

ITALIANO: Questo dispositivo è conforme alla CE 2014/30/EU e / o 2014/35/EU. La dichiarazione di conformità è disponibile al:

support.manhattanproducts.com/barcode/102612
support.manhattanproducts.com/barcode/102629



North & South America
IC Intracom Americas
550 Commerce Blvd.
Oldsmar, FL 34677
USA

Asia & Africa
IC Intracom Asia
4-F, No. 77, Sec. 1, Xintai 5th Rd.
Xizhi Dist., New Taipei City 221
Taiwan

Europe
IC Intracom Europe
Löhbacher Str. 7
D-58553 Halver
Germany

All trademarks and trade names are the property of their respective owners. © IC Intracom. All rights reserved. Manhattan is a trademark of IC Intracom, registered in the U.S. and other countries.

PD Power Bank 5,000 mAh with Integrated USB-C Plug - 20 W Instructions

Model 102612 & 102629

Important: Read before use. - Importante: Leer antes de usar.



For additional benefits:
Scan to register your product warranty

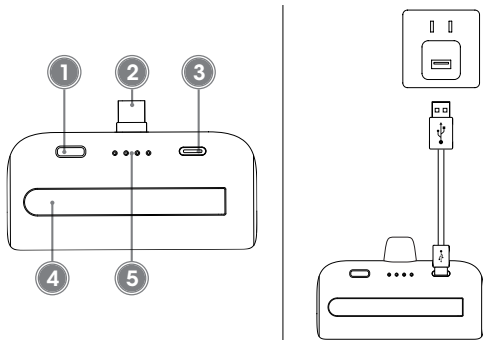


Model: 102612



Model: 102629

or go to: register.manhattanproducts.com/r/102612
register.manhattanproducts.com/r/102629



ENGLISH

Instructions

- Charge your device by connecting it to the built-in USB-C Plug (2) or using a USB-C Cable (3) and pressing the Power On/Off button (1);
- Recharge the Powerbank using the USB-C cable (3) and a 5V 2A or 9V 2A power adapter (not included);
- Use the Kickstand (4) for hands-free convenience;
- Monitor the battery level with the LED Battery Indicator (5)

Notes

- Lay the Powerbank only on straight and stable surfaces to avoid falls;
- Do not expose the Powerbank to direct sunlight or heat for extended periods;
- Do not allow the Powerbank to come into contact with water or other liquids;
- Do not try to open the Powerbank.

For specifications, go to manhattanproducts.com. Register your product at register.manhattanproducts.com/r/102612 and register.manhattanproducts.com/r/102629 or scan the QR code below.

DEUTSCH

Anleitung

- Laden Sie Ihr Gerät auf, indem Sie es an den integrierten USB-C-Stecker anschließen (2) oder ein USB-C-Kabel verwenden (3) und die Ein-/Ausschalttaste drücken (1);
- Laden Sie die Powerbank mit dem USB-C-Kabel (3) und einem 5V- oder 9V-Netzteil auf (nicht im Lieferumfang enthalten);
- Verwenden Sie den Kickstand (4), um die Hände frei zu haben;
- Überwachen Sie den Batteriestand mit der LED-Batterieanzeige (5)

Hinweis

- Legen Sie das Gerät nur auf geraden und stabilen Oberflächen ab, um Sturzschäden zu vermeiden;
- Setzen Sie das Gerät nicht zu lange direktem Sonnenlicht oder Hitze aus;
- Vermeiden Sie den direkten Kontakt des Geräts mit Wasser und anderen Flüssigkeiten;
- Versuchen Sie nicht, das Gerät zu öffnen.

Die Spezifikationen finden Sie auf manhattanproducts.com. Registrieren Sie Ihr Produkt auf register.manhattanproducts.com/r/102612 und register.manhattanproducts.com/r/102629 oder scannen Sie den QR-Code auf dem Deckblatt.

ESPAÑOL


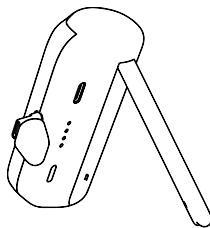
Instrucciones

- Carga tu dispositivo conectándolo al enchufe USB-C incorporado (2) o usando un cable USB-C (3) y presionando el botón de encendido/apagado (1);
- Recarga el Powerbank usando el cable USB-C (3) y un adaptador de corriente de 5V o 9V (no incluido);
- Utiliza el soporte (4) para usar el producto con las manos libres;
- Controla el nivel de la batería con el indicador LED de la batería (5)

Notas

- Coloque siempre la batería externa sobre superficies rectas y estables para evitar caídas;
- No exponga la batería externa a la luz solar directa ni al calor durante un período prolongado;
- No permita que la batería externa entre en contacto con el agua ni con otros líquidos;
- No intente abrir la batería externa.

Para más especificaciones, visite manhattanproducts.com. Registre el producto en register.manhattanproducts.com/r/102612 y register.manhattanproducts.com/r/102629 o escanee el código QR a continuación.



FRANÇAIS

Instructions

- Chargez votre appareil en le connectant à la prise USB-C intégrée (2) ou bien à l'aide d'un câble USB-C (3) et en appuyant sur le bouton Marche/Arrêt (1);
- Rechargez votre Powerbank à l'aide du câble USB-C (3) et d'un adaptateur d'alimentation 5V ou 9V (non inclus);
- Utilisez la béquille (4) pour garder les mains libres;
- Surveillez le niveau de la batterie grâce à l'indicateur de batterie LED (5)

Notes

- Ne placez la Powerbank que sur des surfaces plates et stables, afin d'éviter les chutes;
- N'exposez pas la Powerbank à la lumière directe du soleil, ou à la chaleur, pendant des périodes de temps prolongées;
- Ne mettez pas la Powerbank en contact avec de l'eau ou avec tout autre liquide;
- N'essayez pas d'ouvrir la Powerbank.

Vous trouvez les spécifications sur manhattanproducts.com. Enregistrez votre produit sur register.manhattanproducts.com/r/102612 et register.manhattanproducts.com/r/102629 ou scannez le code QR ci-dessous.

POLSKI

Instrukcje

- Naładuj swoje urządzenie, podłączając je do wbudowanej wtyczki USB-C (2) lub za pomocą kabla USB-C (3) i naciskając przycisk wł./wył. (1);
- Naładuj Powerbank za pomocą kabla USB-C (3) i zasilacza 5 lub 9V (brak w zestawie);
- Skorzystaj z podstawki Kickstand (4), aby korzystać z urządzenia bez użycia rąk;
- Monitoruj poziom naładowania baterii za pomocą wskaźnika LED baterii (5)

Uwagi

- Aby uniknąć upadku, Powerbank należy używać wyłącznie na płaskich i stabilnych powierzchniach;
- Nie należy wystawiać Powerbanka na bezpośrednie działanie promieni słonecznych ani źródeł ciepła przez dłuższy czas;
- Należy unikać kontaktu Powerbanka z wodą lub innymi płynami;
- Nie otwieraj urządzenia.

Specyfikacja techniczna dostępna jest na stronie manhattanproducts.com. Zarejestruj produkt na register.manhattanproducts.com/r/102612 i register.manhattanproducts.com/r/102629 lub zeskanuj znajdujący się na pokrywie kod QR.

ITALIANO

Istruzioni

- Per caricare il dispositivo, collegarlo alla presa USB-C integrata (2) o utilizzare un cavo USB-C (3) e premere il pulsante di accensione/spengimento (1);
- Ricaricare il Powerbank utilizzando il cavo USB-C (3) e un adattatore di alimentazione da 5 o 9V (non incluso);
- Utilizzare il cavalletto (4) per avere le mani libere;
- Monitorare il livello della carica della batteria tramite l'apposita spia LED (5)

Note

- Appoggiare il Powerbank solo su superfici piane e stabili per evitare le cadute;
- Non esporre il Powerbank alla luce diretta del sole o al calore per periodi prolungati;
- Evitare di mettere a contatto il Powerbank con acqua o altri liquidi;
- Non tentare di aprire il Powerbank.

Per ulteriori specifiche, visita il sito manhattanproducts.com. Registra il tuo prodotto su register.manhattanproducts.com/r/102612 e register.manhattanproducts.com/r/102629 o scansiona il codice QR.