

## Waste Electrical & Electronic Equipment

Disposal of Electric and Electronic Equipment (applicable in the E.U. and other countries with separate collection systems)

**ENGLISH:** This symbol on the product or its packaging means that this product must not be treated as unsorted household waste. In accordance with EU Directive 2012/19/EU on Waste

Electrical and Electronic Equipment (WEEE), this electrical product must be disposed of in accordance with the user's local regulations for electrical or electronic waste. Please dispose of this product by returning it to your local point of sale or recycling pickup point in your municipality.

**DEUTSCH:** Dieses auf dem Produkt oder der Verpackung angebrachte Symbol zeigt an, dass dieses Produkt nicht mit dem Hausmüll entsorgt werden darf. In Übereinstimmung mit der Richtlinie 2012/19/EU des Europäischen Parlaments und des Rates über Elektro- und Elektronik-Altgeräte (WEEE) darf dieses Elektrogerät nicht im normalen Hausmüll oder dem Gelben Sack entsorgt werden. Wenn Sie dieses Produkt entsorgen möchten, bringen Sie es bitte zur Verkaufsstelle zurück oder zum Recycling-Sammelpunkt Ihrer Gemeinde.

**ESPAÑOL:** Este símbolo en el producto o su embalaje indica que el producto no debe tratarse como residuo doméstico. De conformidad con la Directiva 2012/19/EU de la UE sobre residuos de aparatos eléctricos y electrónicos (RAEE), este producto eléctrico no puede desecharse se con el resto de residuos no clasificados. Deshágase de este producto devolviéndolo a su punto de venta o a un punto de recolección municipal para su reciclaje.

**FRANÇAIS:** Ce symbole sur le produit ou son emballage signifie que ce produit ne doit pas être traité comme un déchet ménager. Conformément à la Directive 2012/19/EU sur les déchets d'équipements électriques et électroniques (DEEE), ce produit électrique ne doit en aucun cas être mis au rebut sous forme de déchet municipal non trié. Veuillez vous débarrasser de ce produit en le renvoyant à son point de vente ou au point de ramassage local dans votre municipalité, à des fins de recyclage.

**POLSKI:** Jeśli na produkcie lub jego opakowaniu umieszczono ten symbol, wówczas w czasie utylizacji nie wolno wyrzucać tego produktu wraz z odpadami komunalnymi. Zgodnie z Dyrektywą Nr 2012/19/EU w sprawie zużytego sprzętu elektrycznego i elektronicznego (WEEE), niniejszego produktu nie należy usuwać jako nieposortowanego odpadu komunalnego. Prosimy jego zwrot do punktu zakupu lub oddanie do miejscowego komunalnego punktu zbiórki odpadów przeznaczonych do recyklingu.

**ITALIANO:** Questo simbolo sul prodotto o sulla relativa confezione indica che il prodotto non va trattato come un rifiuto domestico. In ottemperanza alla Direttiva UE 2012/19/EU sui rifiuti di apparecchiature elettriche ed elettroniche (RAEE), questo prodotto elettrico non deve essere smaltito come rifiuto municipale misto. Si prega di smaltire il prodotto riportandolo al punto vendita o al punto di raccolta municipale locale per un opportuno riciclaggio.

Warranty at: | Garantie auf: | Garancia en: | Garantie à: | Gwarancja na: | Garanzia a:

manhattanproducts.com

**EN MÉXICO:** Póliza de Garantía Manhattan — Datos del importador y responsable ante el consumidor IC Intracom México, S.A.P.I. de C.V. • Av. Interceptor Poniente # 73, Col. Parque Industrial La Joya, Cuautlán Izcalli, Estado de México, C.P. 54730, México. • Tel. (55)1500-4500 • La presente garantía cubre los siguientes productos contra cualquier defecto de fabricación en sus materiales y mano de obra. A) Garantizamos los productos de limpieza, aire comprimido y consumibles, por 60 días a partir de la fecha de entrega, o por el tiempo en que se agote totalmente su contenido por su propia función de uso, lo que suceda primero. B) Garantizamos los productos con partes móviles por 3 años. C) Garantizamos los demás productos por 5 años (productos sin partes móviles), bajo las siguientes condiciones: 1. Todos los productos a que se refiere esta garantía, ampara su cambio físico, sin ningún cargo para el consumidor. 2. El comercializador no tiene talleres de servicio, debido a que los productos que se garantizan no cuentan con reparaciones, ni refacciones, ya que su garantía es de cambio físico. 3. La garantía cubre exclusivamente aquellas partes, equipos o sub-ensambles que hayan sido instalados de fábrica y no incluye en ningún caso el equipo adicional o cualesquiera que hayan sido adicionados al mismo por el usuario o distribuidor. • Para hacer efectiva esta garantía bastará con presentar el producto al distribuidor en el domicilio donde fue adquirido o en el domicilio de IC Intracom México, S.A.P.I. de C.V., junto con los accesorios contenidos en su empaque, acompañado de su póliza debidamente llenada y sellada por la casa vendedora (indispensable el sello y fecha de compra) donde lo adquirió, o bien, la factura o ticket de compra original donde se mencione claramente el modelo, número de serie (cuando aplique) y fecha de adquisición. Esta garantía no es válida en los siguientes casos: Si el producto se hubiese utilizado en condiciones distintas a las normales; si el producto no ha sido operado conforme a los instructivos de uso; o si el producto ha sido alterado o tratado de ser reparado por el consumidor o terceras personas.

### Regulatory Statements

FCC Class B

This equipment has been tested and found to comply with the limits for a Class B digital device, pursuant to Part 15 of Federal Communications Commission (FCC) Rules. These limits are designed to provide reasonable protection against harmful interference in a residential installation. This equipment generates, uses and can radiate radio frequency energy, and if not installed and used in accordance with the instructions may cause harmful interference to radio communications. However, there is no guarantee that interference will not occur in a particular installation. If this equipment does cause harmful interference to radio or television reception, which can be determined by turning the equipment off and on, the user is encouraged to try to correct the interference by one or more

of the following measures: reorient or relocate the receiving antenna; increase the separation between the equipment and the receiver; connect the equipment to an outlet on a circuit different from the receiver; or consult the dealer or an experienced radio/TV technician for help.

CE

**ENGLISH:** This device complies with the requirements of CE 2014/30/EU (UKCA Electromagnetic Compatibility Regulations 2016) and / or 2014/35/EU (UKCA Electrical Equipment [Safety] Regulations 2016). The Declaration of Conformity for is available at:

**DEUTSCH:** Dieses Gerät entspricht der CE 2014/30/EU und / oder 2014/35/EU. Die Konformitätserklärung für dieses Produkt finden Sie unter:

**ESPAÑOL:** Este dispositivo cumple con los requerimientos de CE 2014/30/EU y / o 2014/35/EU. La declaración de conformidad esta disponible en:

**FRANÇAIS:** Cet appareil satisfait aux exigences de CE 2014/30/EU et / ou 2014/35/EU. La Déclaration de Conformité est disponible à:

**POLSKI:** Urządzenie spełnia wymagania CE 2014/30/EU i / lub 2014/35/EU.

Deklaracja zgodności dostępna jest na stronie internetowej producenta

**ITALIANO:** Questo dispositivo è conforme alla CE 2014/30/EU e / o 2014/35/EU. La dichiarazione di conformità è disponibile a:

support.manhattanproducts.com/barcode/102636

Power Bank 5,000 mAh with Integrated USB-C Plug - 10 W Instructions  
Model 102636

manhattan®  
Life just got easier.™

Important: Read before use. • Importante: Leer antes de usar.



North & South America  
IC Intracom Americas  
550 Commerce Blvd.  
Oldsmar, FL 34677  
USA

Asia & Africa  
IC Intracom Asia  
4-F, No. 77, Sec. 1, Xintai 5th Rd.  
Xizhi Dist., New Taipei City 221  
Taiwan

Europe  
IC Intracom Europe  
Löhbachstr. 7  
D-58553 Halver  
Germany

All trademarks and trade names are the property of their respective owners. © IC Intracom. All rights reserved. Manhattan is a trademark of IC Intracom, registered in the U.S. and other countries.

Printed on recycled paper.

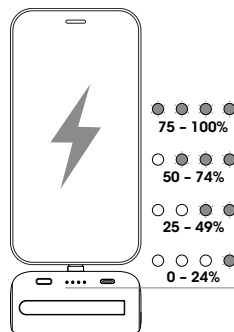
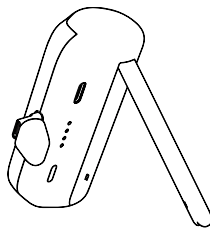
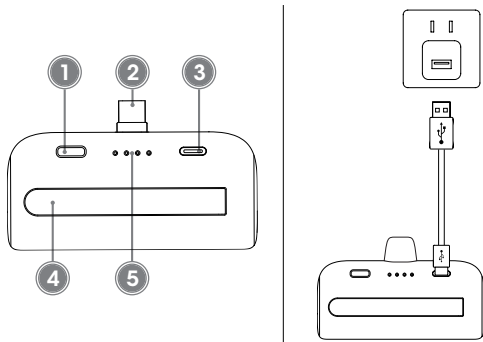
MH\_102636\_QIG\_1123\_REV\_5.11

For additional benefits:

Scan to register your product warranty



or go to: register.manhattanproducts.com/r/102636



## ENGLISH

### Instructions

- Charge your device by connecting it to the built-in USB-C Plug (2) and pressing the Power On/Off button (1);
- Recharge the Powerbank using the USB-C cable (3) and a 5V 2A or 9V 2A power adapter (not included);
- Use the Kickstand (4) for hands-free convenience;
- Monitor the battery level with the LED Battery Indicator (5)

### Notes

- Lay the Powerbank only on straight and stable surfaces to avoid falls;
- Do not expose the Powerbank to direct sunlight or heat for extended periods;
- Do not allow the Powerbank to come into contact with water or other liquids;
- Do not try to open the Powerbank.

For specifications, go to [manhattanproducts.com](http://manhattanproducts.com).

Register your product at [register.manhattanproducts.com/r/102636](http://register.manhattanproducts.com/r/102636) or scan the QR code below.

## DEUTSCH

### Anleitung

- Laden Sie Ihr Gerät auf, indem Sie es an den integrierten USB-C-Stecker anschließen (2) und die Ein-/Ausschalttaste drücken (1);
- Laden Sie die Powerbank mit dem USB-C-Kabel (3) und einem 5V- oder 9V-Netzteil auf (nicht im Lieferumfang enthalten);
- Verwenden Sie den Kickstand (4), um die Hände frei zu haben;
- Überwachen Sie den Batteriestand mit der LED-Batterieanzeige (5)

### Hinweis

- Legen Sie das Gerät nur auf geraden und stabilen Oberflächen ab, um Sturzschäden zu vermeiden;
- Setzen Sie das Gerät nicht zu lange direktem Sonnenlicht oder Hitze aus;
- Vermeiden Sie den direkten Kontakt des Geräts mit Wasser und anderen Flüssigkeiten;
- Versuchen Sie nicht, das Gerät zu öffnen.

Die Spezifikationen finden Sie auf [manhattanproducts.com](http://manhattanproducts.com). Registrieren Sie Ihr Produkt auf [register.manhattanproducts.com/r/102636](http://register.manhattanproducts.com/r/102636) oder scannen Sie den QR-Code auf dem Deckblatt.

## ESPAÑOL

### Instrucciones

- Carga tu dispositivo conectándolo al enchufe USB-C incorporado (2) y presionando el botón de encendido/apagado (1);
- Recarga el Powerbank usando el cable USB-C (3) y un adaptador de corriente de 5 V o 9 V (no incluido);
- Utiliza el soporte (4) para usar el producto con las manos libres;
- Controla el nivel de la batería con el indicador LED de la batería (5)

### Notas

- Coloque siempre la batería externa sobre superficies rectas y estables para evitar caídas;
- No exponga la batería externa a la luz solar directa ni al calor durante un periodo prolongado;
- No permita que la batería externa entre en contacto con el agua ni con otros líquidos;
- No intente abrir la batería externa.

Para más especificaciones, visite [manhattanproducts.com](http://manhattanproducts.com).

Registre el producto en [register.manhattanproducts.com/r/102636](http://register.manhattanproducts.com/r/102636) o escanee el código QR a continuación.

## FRANÇAIS

### Instructions

- Chargez votre appareil en le connectant à la prise USB-C intégrée (2) et en appuyant sur le bouton Marche/Arrêt (1);
- Rechargez votre Powerbank à l'aide du câble USB-C (3) et d'un adaptateur d'alimentation 5V ou 9V (non inclus);
- Utilisez la béquille (4) pour garder les mains libres;
- Surveillez le niveau de la batterie grâce à l'indicateur de batterie LED (5)

### Notes

- Ne placez la Powerbank que sur des surfaces plates et stables, afin d'éviter les chutes;
- N'exposez pas la Powerbank à la lumière directe du soleil, ou à la chaleur, pendant des périodes de temps prolongées;
- Ne mettez pas la Powerbank en contact avec de l'eau ou avec tout autre liquide;
- N'essayez pas d'ouvrir la Powerbank.

Vous trouvez les spécifications sur [manhattanproducts.com](http://manhattanproducts.com). Enregistrez votre produit sur [register.manhattanproducts.com/r/102636](http://register.manhattanproducts.com/r/102636) ou scannez le code QR ci-dessous.

## POLSKI

### Instrukcje

- Naładuj swoje urządzenie, podłączając je do wbudowanej wtyczki USB-C (2) i naciskając przycisk wł./wytł. (1);
- Naładuj Powerbank za pomocą kabla USB-C (3) i zasilacza 5 lub 9 V (brak w zestawie);
- Skorzystaj z podstawki Kickstand (4), aby korzystać z urządzenia bez użycia rąk;
- Monitoruj poziom naładowania baterii za pomocą wskaźnika LED baterii (5).

### Uwagi

- Aby uniknąć upadku, Powerbank należy używać wyłącznie na płaskich i stabilnych powierzchniach;
- Nie należy wystawiać Powerbank na bezpośrednie działanie promieni słonecznych ani źródła ciepła przez dłuższy czas;
- Należy unikać kontaktu Powerbanka z wodą lub innymi płynami;
- Nie otwierać urządzenia.

Specyfikacja techniczna dostępna jest na stronie [manhattanproducts.com](http://manhattanproducts.com). Zarejestruj produkt na [register.manhattanproducts.com/r/102636](http://register.manhattanproducts.com/r/102636) lub zeskanuj znajdujący się na pokrywie kod QR.

## ITALIANO

### Istruzioni

- Per caricare il dispositivo, collegarlo alla presa USB-C integrata (2) e premere il pulsante di accensione/spengimento (1);
- Ricaricare il Powerbank utilizzando il cavo USB-C (3) e un adattatore di alimentazione da 5 o 9 V (non incluso);
- Utilizzare il cavalletto (4) per avere le mani libere;
- Monitorare il livello della carica della batteria tramite l'apposita spia LED (5)

### Note

- Appoggiare il Powerbank solo su superfici piane e stabili per evitare le cadute;
- Non esporre il Powerbank alla luce diretta del sole o al calore per periodi prolungati;
- Evitare di mettere a contatto il Powerbank con acqua o altri liquidi;
- Non tentare di aprire il Powerbank.

Per ulteriori specifiche, visita il sito [manhattanproducts.com](http://manhattanproducts.com). Registra il tuo prodotto su [register.manhattanproducts.com/r/102636](http://register.manhattanproducts.com/r/102636) o scansiona il codice QR.